

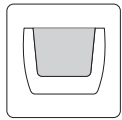


# ETHICK

forms of decor

COLLECTION 2026 / 27

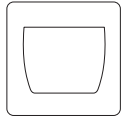
## legend



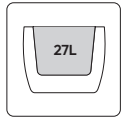
in-mold insert



removable insert with handles



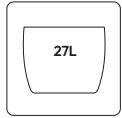
no insert



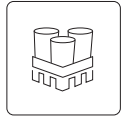
capacity of the in-mold insert



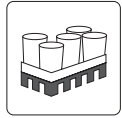
capacity of the removable insert




capacity of the pot



quantity on a standard pallet -  
size 1200 x 800 mm




quantity on a non-standard pallet -  
size 1200 x 1000 mm,  
1200 x 1200 mm



additional load



water drainage



wheels available  
as an accessory

## colour palette



440R pure white



101GR sand



102GR salt



231R macchiato



247R mocca



243R terracotta



220R red ochre



200GR rust



100GR corten steel



106GR concrete gray



466R anthracite



107GR graphite



109GR charcoal



108GR lead



105GR tiny granite



460GR granite



462GR granite graphite



463GR black granite




400R pure black



405U stone gray

colour swatch list  
p. 144 - 145



PL / Zdjęcia i wizualizacje produktów mają charakter poglądowy. Kolory, odcienie, struktura powierzchni oraz wykończenie detali mogą różnić się od rzeczywistych produktów w zależności od partii produkcyjnej, ustawień oświetlenia. Naturalne różnice w fakturze i tonacji są cechą charakterystyczną procesu produkcyjnego i nie stanowią wady wyrobu.

EN / Product photos and visualisations are for illustrative purposes only. Colours, shades, surface textures and finishing details may differ slightly from the actual products, depending on the production batch or lighting conditions. Natural variations in tone and texture are inherent characteristics of the manufacturing process and do not constitute a defect.

DE / Produktfotos und Visualisierungen dienen zur Veranschaulichung. Farben, Schattierungen, Oberflächenstrukturen und Details der Verarbeitung können je nach Produktionscharge oder Lichtverhältnissen leicht von den tatsächlichen Produkten abweichen. Natürliche Unterschiede in Struktur und Farbton sind charakteristische Merkmale des Herstellungsprozesses und stellen keinen Mangel dar.



# ETHICK

forms of decor



# ETHICK

ETHICK - a brand that blends craftsmanship with modern design

Each planter is created in an advanced rotomoulding production facility, where every piece is crafted through a demanding, multi-stage process that requires both time and skilled professionals. This ensures that every shape is solid, stable, and refined down to the smallest detail.

The ETHICK collections encompass both simple, minimalist forms and bold, sculptural silhouettes that elevate contemporary interiors, terraces, and gardens. These planters are designed to meet the needs of architects, large-scale spaces, and clients seeking more advanced solutions.

Functionality goes hand in hand with sophisticated style: advanced water-drainage systems, the option to fill the base with stones for increased stability, and durable constructions ensure comfortable use in all conditions.



ETHICK to marka, która łączy rzemiosło z nowoczesnym designem. Donice tworzone są w wyspecjalizowanej pracowni rotomouldingu, gdzie każdy egzemplarz powstaje w indywidualnym, wydłużonym procesie – niczym w manufakturze premium. Dzięki temu każda bryła jest masywna, stabilna i dopracowana w najmniejszym detalu.

Kolekcje ETHICK obejmują zarówno proste, minimalistyczne formy, jak i śmiałe, rzeźbiarskie kształty, które podkreślają charakter nowoczesnych wnętrz, tarasów i ogrodów. To donice projektowane z myślą o architektach, przestrzeniach publicznych oraz klientach, którzy oczekują czegoś więcej niż standardowych rozwiązań.

Funkcjonalność idzie tu w parze z wyrafinowanym stylem: rozbudowane systemy odprowadzania wody, możliwość obciążenia donic, solidne konstrukcje zapewniają komfort użytkowania w każdych warunkach.



forms of decor



**NEW** size

**ULPHO**

p. 6 - 9



**EPOCCO**

p. 10 - 13



**BOGE**

p. 14 - 17



**FOLKA**

p. 18 - 21



**DEFORA**

p. 22 - 25



**LATIA**

p. 26 - 31



**TUBRA**

p. 32 - 37



**NEW**

**BLUMIO**

p. 38 - 41



**NEW** size

**MOLTA**

p. 42 - 55



**NEW**

**MOLIO**

p. 56 - 61



**DUALA**

p. 62 - 65



**EVOLIA**

p. 86 - 89



**FERRO**

p. 106 - 111



**SIMPLA**

p. 138 - 141



**GANE**

p. 66 - 69



**NEW** size

**YEKE**

p. 90 - 93



**RONA**

p. 112 - 117



**LEXO**

p. 142



**NEW** size

**VEMO**

p. 70 - 75



**SPLITO**

p. 94 - 97



**NEW** size

**CUBLA**

p. 118 - 125



**MOODA**

p. 76 - 79



**ARIA**

p. 98 - 101



**GENECA**

p. 126 - 131



**Set of wheels**

p. 143



**CORO**

p. 80 - 85




**CANO**

p. 102 - 105



**TUBLA**

p. 132 - 137



**Colour swatch list**

p. 144 - 145

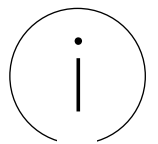


ETHICK

# ULPHO collection

The ULPHO collection was created for enthusiasts of modern minimalism and pure geometric forms. Its defining feature is a cylindrical form with distinctly rounded edges – from low, wide flower pots to tall, slender ones. The uniform matte surface and perfectly balanced proportions emphasise the pots' massive character, enhancing the overall sense of stability and calm.

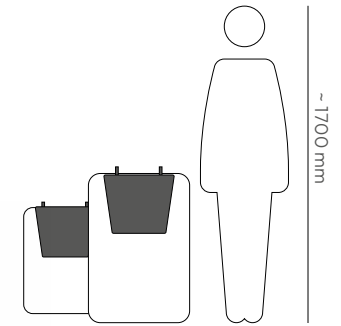
Kolekcja ULPHO powstała z myślą o miłośnikach nowoczesnego minimalizmu i czystych, geometrycznych form. Jej wyróżnikiem jest cylindryczna forma o wyraźnie zaoblonych krawędziach – od niskich, szerokich modeli po wysokie, smukłe warianty. Jednolita, matowa powierzchnia i doskonale wyważone proporcje podkreślają masywny charakter donic, potęgując wrażenie stabilności i spokoju.



**The even, fine-grained texture gives the pots a consistent matte appearance. Any discolouration occurs naturally and results from the pigment blend applied.**

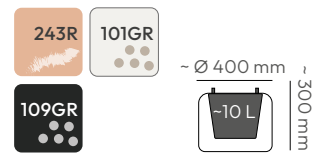
Równomierna drobnoziarnista faktura nadaje powierzchni donic efekt jednorodnego matu. Ewentualne przebarwienia powstają losowo i wynikają z zastosowanej mieszanki barwników.

# ULPHO collection



## ULPHO

TUO40

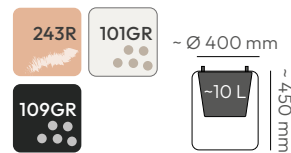


36 pcs | 1200 x 800 mm  
pallet size



## ULPHO midl

TUO40M

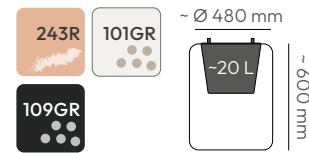


24 pcs | 1200 x 800 mm  
pallet size



## ULPHO midl

TUO48M

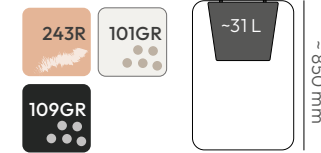


9 pcs | 1200 x 800 mm  
pallet size



## ULPHO midl

TUO60M

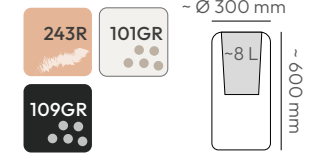


8 pcs | 1200 x 1200 mm  
pallet size

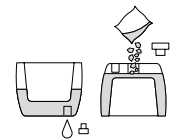


## ULPHO high

TU30H

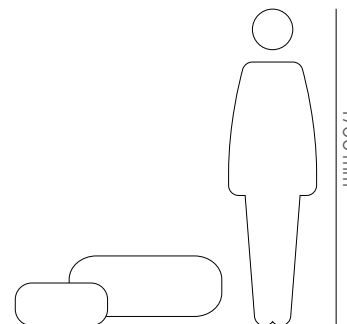


33 pcs | 1200 x 800 mm  
pallet size





NEW



**ULPHO bowl**

TUO48B

243R 101GR  
109GR  
 ~ Ø 480 mm  
 ~ 220 mm  
 ~30 L

24 pcs | 1200 x 800 mm  
 pallet size



NEW

**ULPHO bowl**

TUO60B

243R 101GR  
109GR  
 ~ Ø 580 mm  
 ~ 270 mm  
 ~46 L

28 pcs | 1200 x 1200 mm  
 pallet size



NEW

**ULPHO bowl**

TUO80B

243R 101GR  
109GR  
 ~ Ø 800 mm  
 ~ 370 mm  
 ~122 L

5 pcs | 1200 x 800 mm  
 pallet size



terraccotta



sand



charcoal

**Colour switch list**  
 see more / p. 144 - 145

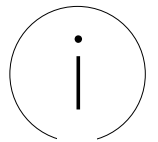


ETHICK

# EPOCCO collection

The EPOCCO collection draws inspiration from ancient ceramic vessels and the art of sculpture, reinterpreting them in a modern form. The flowerpots captivate with their sculptural silhouette, defined by soft lines and subtly irregular proportions that evoke hand-shaped clay. The double-bottom construction harmonises artistic expression with practical functionality, making the collection a perfect complement to contemporary interiors and representative spaces.

Kolekcja EPOCCO czerpie inspirację ze starożytnych naczyń ceramicznych i sztuki rzeźbiarskiej, reinterpretując je w nowoczesnej formie. Donice przyciągają uwagę rzeźbiarską sylwetką o miękkich liniach i subtelnie nieregularnych proporcjach, przywodzącą na myśl ręcznie formowaną glinę. Konstrukcja z podwójnym dnem równoważy artystyczny wyraz z funkcjonalnym wymiarem użytkowym, czyniąc kolekcję idealnym dopełnieniem współczesnych wnętrz i przestrzeni reprezentacyjnych.



**Pots inspired by hand-crafted clay ceramics, featuring a varied surface with a distinct crackle effect, abrasions, scratches, peeling, and wear marks. Colour variations occur randomly as a result of the pigment blend used.**

Donice inspirowane ręczną obróbką glinianej ceramiki, o zróżnicowanej powierzchni z wyraźnym efektem spękaliny, przetarć, zarysowań, łuszczenia i obcierki. Efekty przebarwień powstają losowo i wynikają z zastosowanej mieszanki barwników.

# EPOCCO collection

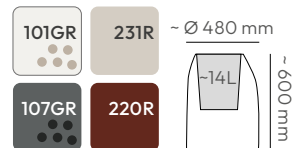


Product images are for illustrative purposes only. Minor variations in colour, texture, or finish may occur as a result of the production process.  
 Zdjęcia produktów mają charakter poglądowy. Niewielkie różnice w kolorze, strukturze lub wykończeniu wynikają z procesu produkcyjnego.  
 Produktbilder dienen nur zur Veranschaulichung. Geringfügige Abweichungen in Farbe, Struktur oder Oberfläche können produktionsbedingt auftreten.

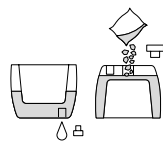


## EPOCCO bold

TEP48B

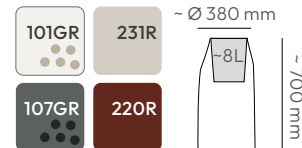


12 pcs | 1200 x 800 mm  
pallet size

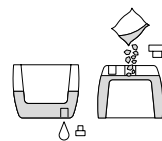


## EPOCCO midl

TEP38M

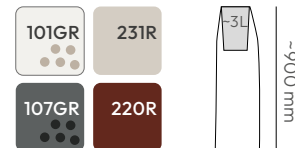


15 pcs | 1200 x 800 mm  
pallet size

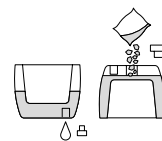


## EPOCCO tall

TEP30T

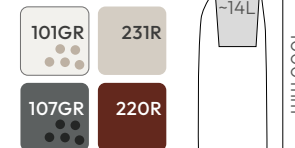


22 pcs | 1200 x 800 mm  
pallet size

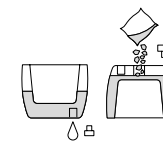


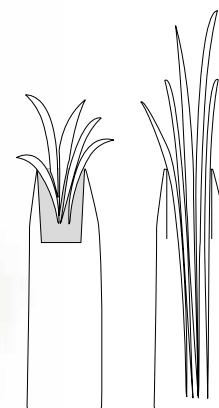
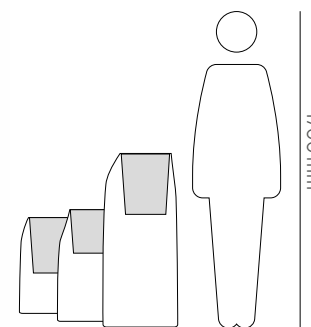
## EPOCCO high

TEP46H



6 pcs | 1200 x 800 mm  
pallet size





The bottom of the integrated insert can be manually cut to allow deeper placement of tall plants. The modification should be performed by the user with appropriate tools, based on individual requirements.



101GR  
●●●●

sand



231R

macchiato



220R

red ochre



107GR  
●●●●

graphite

**Colour swatch list**  
see more / p. 144 - 145



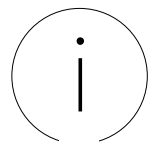


ETHICK

# BOGE collection

The BOGE flowerpot is a sculptural form inspired by traditional clay vessels. Its softly modelled, asymmetrical silhouette evokes the look of hand-shaped ceramics, while the matte, textured surface with a concrete-like finish enhances its sense of authenticity. BOGE becomes a striking accent in any space – drawing attention through its form and adding character and depth to the arrangement.

Donica BOGE to rzeźbiarska forma inspirowana naczyniami z gliny. Jej miękko modelowana, asymetryczna sylwetka przywodzi na myśl ręcznie formowaną ceramikę. Matowa, zróżnicowana powierzchnia o fakturze betonu potęguje wrażenie autentyczności. BOGE staje się wyrazistą ozdobą przestrzeni – przyciąga uwagę formą, nadając aranżacjom charakter i głębię.



**Pots inspired by hand-crafted clay ceramics, featuring a varied surface with a distinct crackle effect, abrasions, scratches, peeling, and wear marks. Colour variations occur randomly as a result of the pigment blend used.**

Donice inspirowane ręczną obróbką glinianej ceramiki, o zróżnicowanej powierzchni z wyraźnym efektem spękaliny, przetarć, zarysowań, łuszczenia i obcierki. Efekty przebarwień powstają losowo i wynikają z zastosowanej mieszanki barwników.

# BOGE collection



Product images are for illustrative purposes only. Minor variations in colour, texture, or finish may occur as a result of the production process.

Zdjęcia produktów mają charakter poglądowy. Niewielkie różnice w kolorze, strukturze lub wykończeniu wynikają z procesu produkcyjnego.

Produktbilder dienen nur zur Veranschaulichung. Geringfügige Abweichungen in Farbe, Struktur oder Oberfläche können produktionsbedingt auftreten.



## BOGE

TBO40

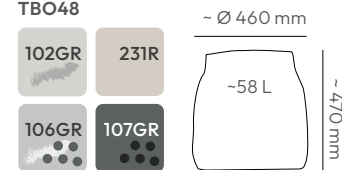


 24 pcs | 1200 x 800 mm  
pallet size




## BOGE

TBO48



 16 pcs | 1200 x 800 mm  
pallet size





## ETHICK



102GR

salt



231R

macchiato



106GR

concrete gray



107GR

graphite

forms of decor

Colour swatch list  
see more / p. 144 - 145



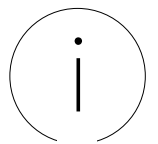


ETHICK

# FOLKA collection

The FOLKA collection combines artisanal precision with a contemporary form. Its surface is adorned with geometric relief patterns that create a distinctive rhythm and a subtle play of light across the texture. FOLKA lends any space the character of modern sculpture, introducing a decorative, artistic accent to both interior and outdoor arrangements. Each flowerpot features its own unique pattern.

Kolekcja FOLKA łączy rzemieślniczą precyzję z nowoczesną formą. Jej powierzchnię zdobią geometryczne wzory reliefowe, tworzące wyrazisty rytm i subtelną grę światła na fakturze. FOLKA nadaje przestrzeni charakter współczesnej rzeźby, wprowadzając do wnętrza i aranżacji zewnętrznych dekoracyjny, artystyczny akcent. Każda z donic ma swój indywidualny wzór.



The surface of the pots is finished with a uniform fine-grained texture. Colour variations occur randomly and result from the specific blend of pigments used.

Powierzchnia donic wykończona równomierną drobnoziarnistą fakturą. Efekty przebarwień powstają losowo i wynikają z zastosowanej mieszanki barwników.

# FOLKA collection

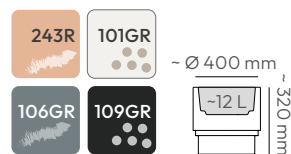


Product images are for illustrative purposes only. Minor variations in colour, texture, or finish may occur as a result of the production process.  
 Zdjęcia produktów mają charakter poglądowy. Niewielkie różnice w kolorze, strukturze lub wykończeniu wynikają z procesu produkcyjnego.  
 Produktbilder dienen nur zur Veranschaulichung. Geringfügige Abweichungen in Farbe, Struktur oder Oberfläche können produktionsbedingt auftreten.



## FOLKA round

TFOR40

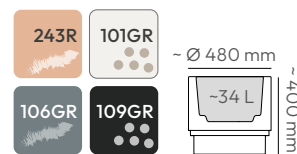


 **36** pcs | 1200 x 800 mm  
pallet size



## FOLKA round

TFOR48

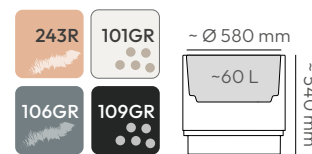


 **15** pcs | 1200 x 800 mm  
pallet size

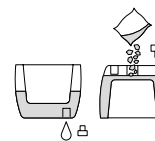


## FOLKA round

TFOR60

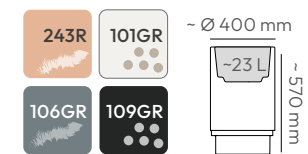


 **12** pcs | 1200 x 1200 mm  
pallet size

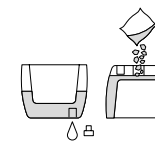


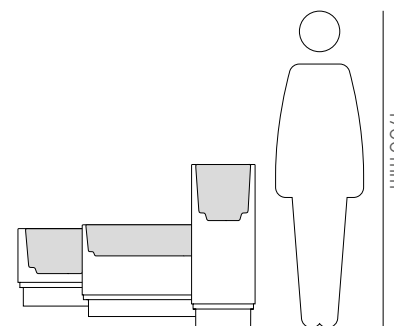
## FOLKA round midl

TFOR40M



 **18** pcs | 1200 x 800 mm  
pallet size





terracotta



sand



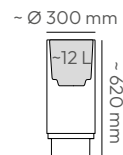
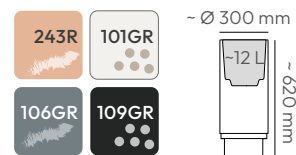
concrete gray



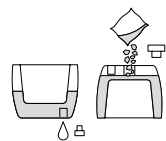
charcoal

**FOLKA round high**

TFOR30H

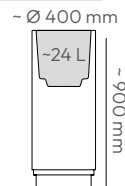
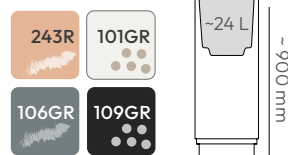


33 pcs | 1200 x 800 mm pallet size

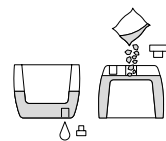


**FOLKA round high**

TFOR40H

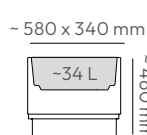
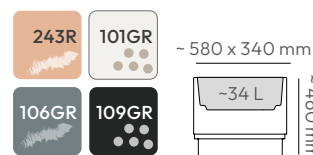


12 pcs | 1200 x 800 mm pallet size

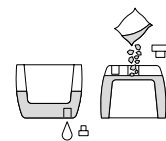


**FOLKA round case**

TFOC60

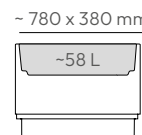
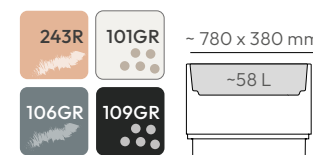


16 pcs | 1200 x 800 mm pallet size

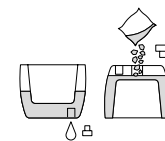


**FOLKA round case**

TFOC80



9 pcs | 1200 x 800 mm pallet size



**Colour switch list**  
see more / p. 144 - 145

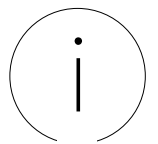


ETHICK

# DEFORA collection

The DEFORA collection captivates with its simplicity of form and subtle, nature-inspired texture. Horizontal lines encircle the surface of the flowerpots like traces of wind upon sand, creating a gentle rhythm and a play of light and shadow. DEFORA brings a sense of calm and harmony to any space, perfectly complementing both modern and classic arrangements – indoors and outdoors alike.

Kolekcja DEFORA zachwyca prostotą formy i subtelną fakturą inspirowaną naturą. Poziome linie oplatają powierzchnię donic niczym ślady wiatru na piasku, tworząc efekt delikatnego rytmu i światłocienia. DEFORA wprowadza do przestrzeni spokój i harmonię, doskonale odnajdując się zarówno w nowoczesnych, jak i klasycznych aranżacjach – wewnętrznych i zewnętrznych.



**Pots inspired by hand-shaped traditional ceramics. The porous surface is formed into irregular horizontal grooves of varying depth. Colour variations occur naturally due to the pigment mixture used.**

Donice inspirowane ręcznie modelowaną tradycyjną ceramiką. Porowata powierzchnia uformowana w niejednolite poziome żłobienia o nieco zróżnicowanej głębi. Efekty przebarwień powstają losowo i wynikają z zastosowanej mieszanki barwników.

# DEFORA collection

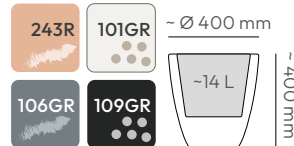


Product images are for illustrative purposes only. Minor variations in colour, texture, or finish may occur as a result of the production process.  
 Zdjęcia produktów mają charakter poglądowy. Niewielkie różnice w kolorze, strukturze lub wykończeniu wynikają z procesu produkcyjnego.  
 Produktbilder dienen nur zur Veranschaulichung. Geringfügige Abweichungen in Farbe, Struktur oder Oberfläche können produktionsbedingt auftreten.

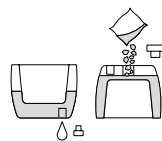


## DEFORA

TDE40

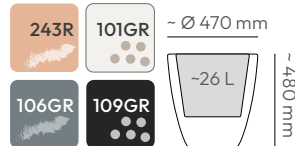


48 pcs | 1200 x 800 mm  
pallet size

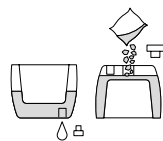


## DEFORA

TDE48

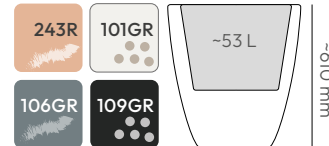


24 pcs | 1200 x 800 mm  
pallet size

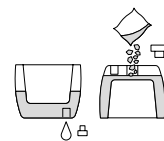


## DEFORA

TDE60

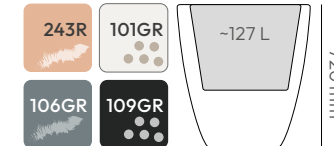


20 pcs | 1200 x 1200 mm  
pallet size

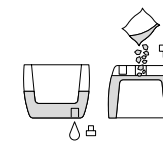


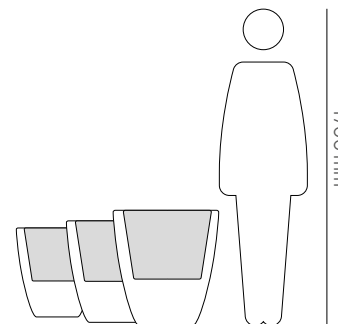
## DEFORA

TDE80



4 pcs | 1200 x 800 mm  
pallet size





sand



terracotta



concrete gray



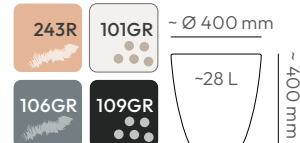
charcoal

Colour swatch list  
see more / p. 144 - 145



**DEFORA**

TDEO40

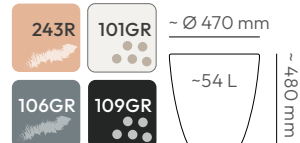


60 pcs | 1200 x 800 mm pallet size



**DEFORA**

TDEO48



24 pcs | 1200 x 800 mm pallet size



**DEFORA**

TDEO60

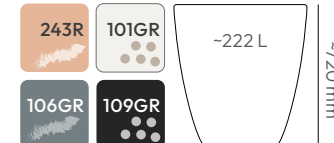


32 pcs | 1200 x 1200 mm pallet size



**DEFORA**

TDEO80



4 pcs | 1200 x 800 mm pallet size



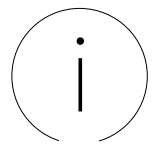


ETHICK

# LATIA collection

The LATIA collection combines elegance with simplicity, drawing inspiration from traditional ceramic flower pots. Each model stands out with its individual shape – from slender forms to wide variants with square or oval cross-sections. The character of the collection is defined by vertical grooves – a detail that gives the pots a distinctive structure. Arranged together, they create a cohesive and harmonious composition for both interiors and gardens.

Kolekcja LATIA łączy elegancję z prostotą, czerpiąc inspirację z tradycyjnych donic ceramicznych. Każdy model wyróżnia się indywidualnym kształtem – od smukłych form po szerokie warianty o przekroju kwadratowym lub owalnym. Charakter kolekcji definiują pionowe żłobienia – detal nadający donicom wyrazistą strukturę. Zestawione razem tworzą spójną, harmonijną kompozycję do wnętrz i ogrodów.



**The surface features vertical grooves with visible scratches, ridges, cracks, and chips. Colour variations appear randomly and stem from the pigment mixture used.**

Powierzchnia uformowana w pionowe żłobienia, pokryta zarysowaniami, brzdami, szczelinami i wyszczerbieniami. Efekty przebarwień powstają losowo i wynikają z zastosowanej mieszanki barwników.



# LATIA collection



## LATIA round

TLRO30

247R	243R	~ Ø 300 mm
462GR	466R	

~ 11 L

~ 250 mm

	220 pcs	1200 x 800 mm
		pallet size



## LATIA round

TLRO40

247R	243R	~ Ø 400 mm
462GR	466R	

~ 27 L

~ 330 mm

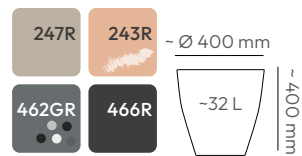
	90 pcs	1200 x 800 mm
		pallet size





**LATIA round midl**

TLRO40M

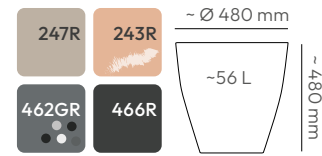


 **90** pcs | 1200 x 800 mm  
pallet size



**LATIA round midl**

TLRO48M

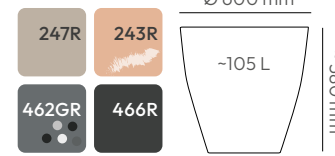


 **27** pcs | 1200 x 800 mm  
pallet size



**LATIA round midl**

TLRO60M

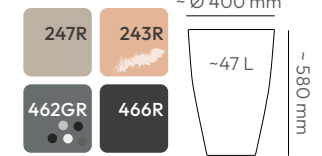


 **36** pcs | 1200 x 1200 mm  
pallet size



**LATIA round high**

TLRO40H



 **48** pcs | 1200 x 800 mm  
pallet size

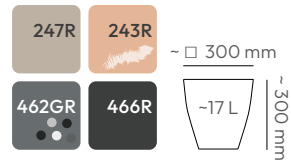


# LATIA collection



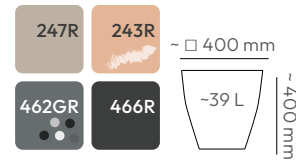
## LATIA square midl

TLSO30M



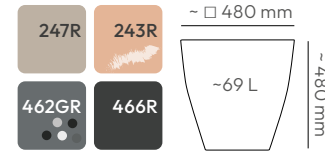
## LATIA square midl

TLSO40M



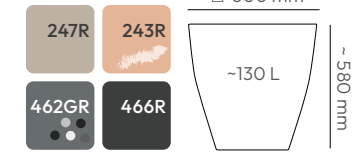
## LATIA square midl

TLSO48M



## LATIA square midl

TLSO60M





**LATIA square high**

TL5040H ~ □ 400 mm



54 pcs | 1200 x 800 mm pallet size



**LATIA oval**

TLO58


96 pcs | 1200 x 800 mm pallet size



**243R**

terracotta



**247R**

mocca



**462GR**

granite graphite



**466R**

anthracite

**Colour switch list**  
see more / p. 144 - 145

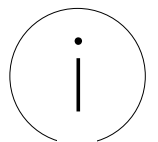


ETHICK

# TUBRA collection

The TUBRA collection captivates with its subtle reference to classical Greek sculpture, where the harmony of proportions meets timeless elegance. The character of the collection is accentuated by horizontal fluting, which lends the forms sculptural depth. The planters are available in a variety of shapes – from wide, low models to tall, slender forms – all perfectly suited to both interior and garden spaces.

Kolekcja donic TUBRA zachwyca subtelnym nawiązaniem do klasycznych rzeźb greckich, w których harmonia proporcji łączy się z ponadczasową elegancją. Charakter kolekcji podkreśla poziome ryflowanie powierzchni, nadające formom rzeźbiarskiej głębi. Donice dostępne są w różnych kształtach – od szerokich po wysokie, smukłe modele doskonale prezentujące się zarówno we wnętrzach, jak i w przestrzeniach ogrodowych.



Pots inspired by hand-shaped traditional ceramics. The porous surface is formed into irregular horizontal grooves of varying depth. Colour variations occur naturally due to the pigment mixture used.

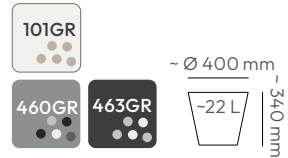
Donice inspirowane ręcznie modelowaną tradycyjną ceramiką. Porowata powierzchnia uformowana w niejednolite poziome żłobienia o nieco zróżnicowanej głębi. Efekty przebarwień powstają losowo i wynikają z zastosowanej mieszanki barwników.

# TUBRA collection



## TUBRA round

TTO40

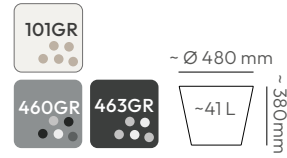


72 pcs | 1200 x 800 mm pallet size



## TUBRA round

TTO48

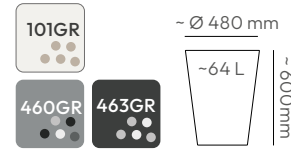


30 pcs | 1200 x 800 mm pallet size



## TUBRA round midl

TTO48M

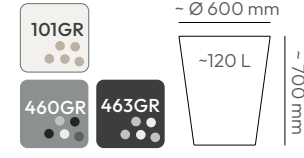


24 pcs | 1200 x 800 mm pallet size



## TUBRA round

TTO60

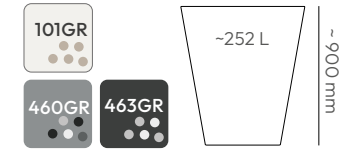


24 pcs | 1200 x 1200 mm pallet size



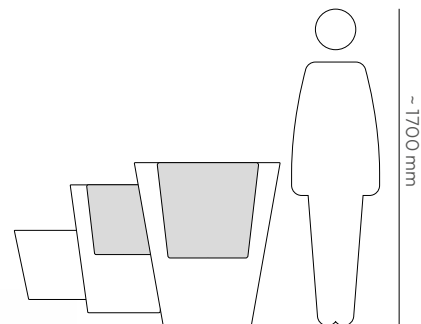
## TUBRA round

TTO80



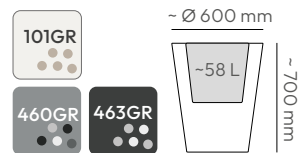
4 pcs | 1200 x 800 mm pallet size





**TUBRA round**

TT60

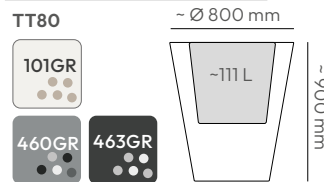


16 pcs | 1200 x 1200 mm  
pallet size

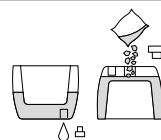


**TUBRA round**

TT80



2 pcs | 1200 x 800 mm  
pallet size



sand



granite



black granite

Colour switch list  
see more / p. 140 - 141

# TUBRA collection



## TUBRA round slim

**TTS48**

~ Ø 480 mm

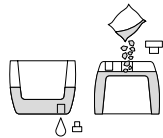
101GR

~33 L

~1050 mm

460GR 463GR

6 pcs | 1200 x 800 mm pallet size



## TUBRA round slim

**TTS60**

~ Ø 600 mm

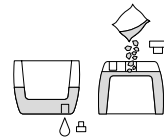
101GR

~62 L

~1000 mm

460GR 463GR

8 pcs | 1200 x 1200 mm pallet size



## TUBRA round slim high

**TTS40H**

~ Ø 400 mm

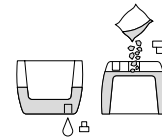
101GR

~18 L

~1100 mm

460GR 463GR

12 pcs | 1200 x 800 mm pallet size



## TUBRA round slim high

**TTS48H**

~ Ø 480 mm

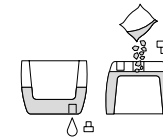
101GR

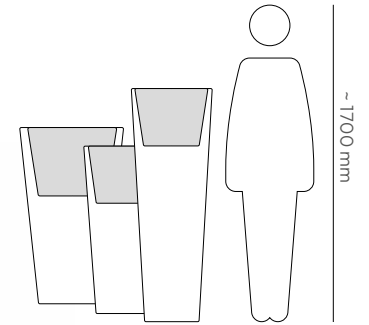
~33 L

~1350 mm

460GR 463GR

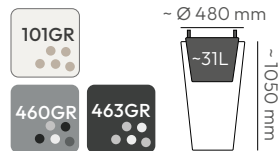
4 pcs | 1200 x 800 mm pallet size



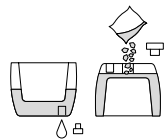


**TUBRA round slim**

**TTSO48**



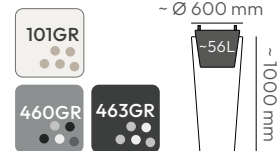
12 pcs | 1200 x 800 mm pallet size



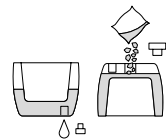
removable insert with handles

**TUBRA round slim**

**TTSO60**



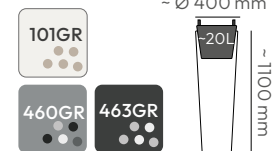
12 pcs | 1200 x 1200 mm pallet size



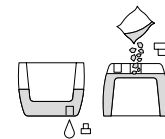
removable insert with handles

**TUBRA round slim high**

**TTSO40H**



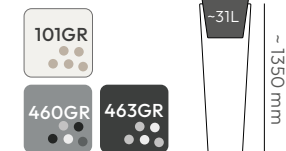
18 pcs | 1200 x 800 mm pallet size



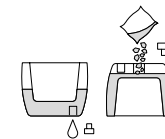
removable insert with handles

**TUBRA round slim high**

**TTSO48H**



6 pcs | 1200 x 800 mm pallet size



removable insert with handles



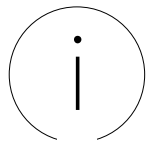
ETHICK

# BLUMIO collection

The BLUMIO collection is designed for those who value objects with character – simple yet full of expression. Its soft, organic silhouette recalls a stone gently shaped by nature – raw yet subtly refined. This dual-purpose piece – both planter and table – integrates effortlessly with its surroundings, creating a tranquil, sculptural presence.

The solid, monolithic form lends visual weight and balance, while the matte, porous texture enhances the depth and character of the material. BLUMIO is distinctive, natural and timeless – effortlessly complementing both indoor and outdoor spaces.

Kolekcja BLUMIO to propozycja dla tych, którzy cenią przedmioty z charakterem – proste, ale pełne wyrazu. Miękką, organiczną sylwetką przywołuje na myśl kamień wygładzony przez naturę – surowy, a jednocześnie subtelny. To obiekt o podwójnej funkcji – donica i stolik – który naturalnie wtapia się w otoczenie, tworząc spokojny, rzeźbiarski akcent. Zwarta, monolityczna bryła wprowadza do przestrzeni wizualny ciężar i poczucie równowagi, a matowa, porowata faktura wydobywa głębię i charakter materiału. BLUMIO jest wyraziste, naturalne i ponadczasowe – swobodnie wpisuje się w różne aranżacje, zarówno zewnętrzne, jak i wewnętrzne.




**The even, fine-grained texture gives the pots a consistent matte appearance. Any discolouration occurs naturally and results from the pigment blend applied.**

Równomierna drobnoziarnista faktura nadaje powierzchni donic efekt jednorodnego matu. Ewentualne przebarwienia powstają losowo i wynikają z zastosowanej mieszanki barwników.

BLUMIO  
collection



A balance between  
nature and form.



NEW



NEW

BLUMIO

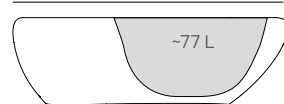
TBL120

440R

107GR

400R

~ Ø 1200 mm

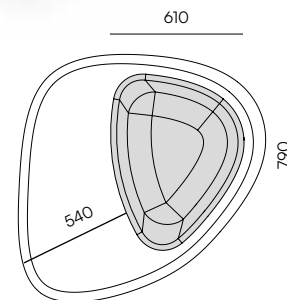


~ 380 mm



4 pcs

1200 x 1200 mm  
pallet size



440R

pure white



107GR

graphite



400R

pure black

Colour swatch list  
see more / p. 144 - 145

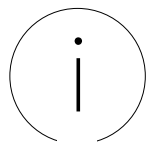


ETHICK

# MOLTA collection

The MOLTA flowerpot collection explores a subtle interplay between soft, oval lines and bold forms based on rectangles and squares. Each model – whether standing freely or supported by delicate frames – captivates with its precision of detail and effortless elegance. Gently rounded edges and smooth surfaces emphasise the craftsmanship behind each piece.

Kolekcja donic MOLTA to subtelna gra między miękkimi, owalnymi liniami a wyrazistymi formami opartymi na prostokątach i kwadratach. Każdy model – stojący lub wsparty na delikatnych podporach – zachwyca precyzją detalu i niewymuszoną elegancją. Delikatnie zaokrąglone krawędzie i gładkie powierzchnie podkreślają sztukę wykonania.



The even, fine-grained texture gives the pots a consistent matte appearance. Any discolouration occurs naturally and results from the pigment blend applied.

Równomierna drobnoziarnista faktura nadaje powierzchni donic efekt jednorodnego matu. Ewentualne przebarwienia powstają losowo i wynikają z zastosowanej mieszanki barwników.

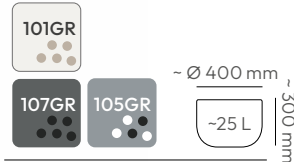
NEW

# MOLTA collection



### MOLTA round

TMRO40

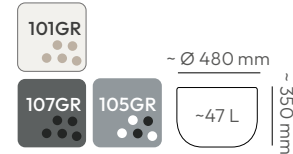


36 pcs | 1200 x 800 mm pallet size



### MOLTA round

TMRO48



18 pcs | 1200 x 800 mm pallet size



### MOLTA round

TMRO60



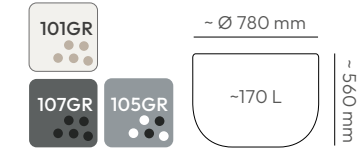
16 pcs | 1200 x 1200 mm pallet size



NEW

### MOLTA round

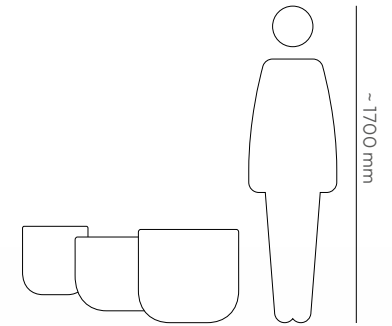
TMRO80



3 pcs | 1200 x 800 mm pallet size



# NEW



**NEW**  
**MOLTA round**

**TMRO100**      ~ Ø 970 mm

~410 L

~800 mm

2 pcs | 1200 x 1000 mm pallet size



**NEW**  
**MOLTA round**

**TMRO115**      ~ Ø 1150 mm

~617 L

~860 mm

2 pcs | 1200 x 1200 mm pallet size



**NEW**  
**MOLTA round low**

**TMRO115L**      ~ Ø 1150 mm

~320 L

~550 mm

3 pcs | 1200 x 1200 mm pallet size



# MOLTA collection

NEW



**MOLTA round high**

TMRO40H



 24 pcs | 1200 x 800 mm pallet size



**MOLTA round high**

TMRO48H

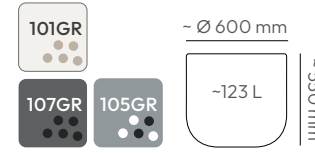


 12 pcs | 1200 x 800 mm pallet size



**MOLTA round high**

TMRO60H



 12 pcs | 1200 x 1200 mm pallet size



**NEW**

**MOLTA round high**

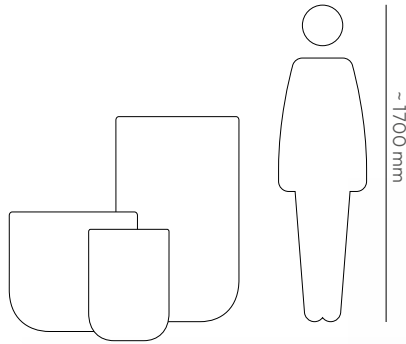
TMRO80H



 2 pcs | 1200 x 800 mm pallet size



# NEW



**NEW**

**MOLTA round slim**

TMRSO40



24 pcs | 1200 x 800 mm pallet size



**NEW**

**MOLTA round slim**

TMRSO48



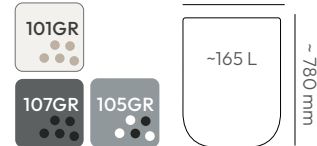
12 pcs | 1200 x 800 mm pallet size



**NEW**

**MOLTA round slim**

TMRSO60



8 pcs | 1200 x 1200 mm pallet size



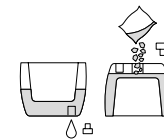
**NEW**

**MOLTA round slim high**

TMRSO48H



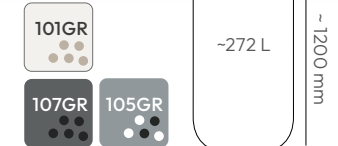
8 pcs | 1200 x 800 mm pallet size



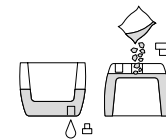
**NEW**

**MOLTA round slim high**

TMRSO60H



6 pcs | 1200 x 1200 mm pallet size



# MOLTA collection



**NEW**  
**MOLTA round**

TMR100 ~ Ø 970 mm

101GR  
107GR 105GR

~264 L

~800 mm

2 pcs | 1200 x 1000 mm  
pallet size



**NEW**  
**MOLTA round**

TMR115 ~ Ø 1150 mm

101GR  
107GR 105GR

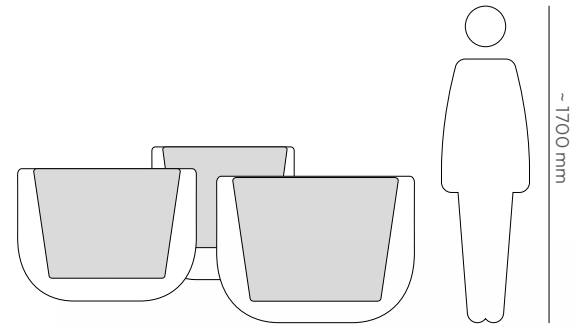
~414 L

~860 mm

2 pcs | 1200 x 1200 mm  
pallet size



NEW



sand



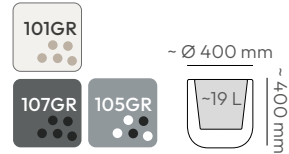
tiny granite



graphite

**MOLTA round high**

TMR40H

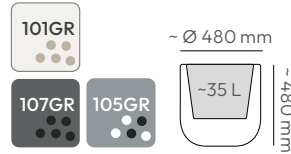


24 pcs | 1200 x 800 mm pallet size



**MOLTA round high**

TMR48H

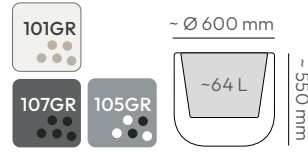


12 pcs | 1200 x 800 mm pallet size



**MOLTA round high**

TMR60H



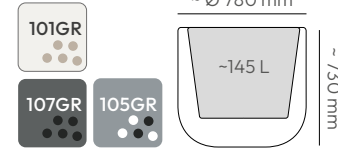
12 pcs | 1200 x 1200 mm pallet size



**NEW**

**MOLTA round high**

TMR80H

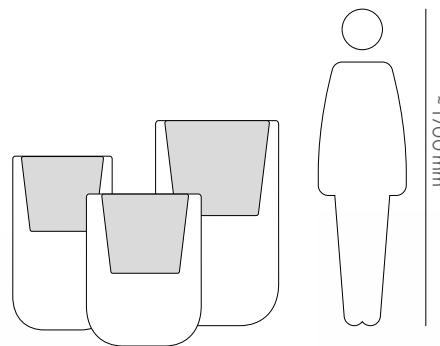


2 pcs | 1200 x 800 mm pallet size



**Colour switch list**  
see more / p. 144 - 145

# MOLTA collection



# NEW

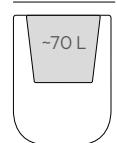


**NEW**

## MOLTA round slim

TMRS60

~ Ø 580 mm



~ 780 mm

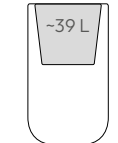


**NEW**

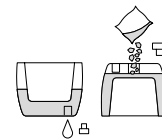
## MOLTA round slim high

TMRS48H

~ Ø 480 mm



~ 870 mm

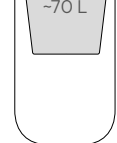


**NEW**

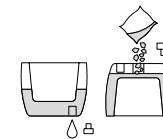
## MOLTA round slim high


TMRS60H

~ Ø 580 mm



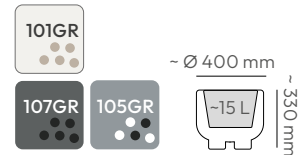
~ 1200 mm





**MOLTA round foot**

TMRF40

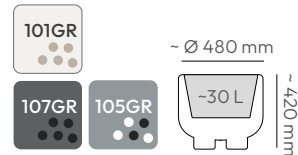


42 pcs | 1200 x 800 mm  
pallet size



**MOLTA round foot**

TMRF48

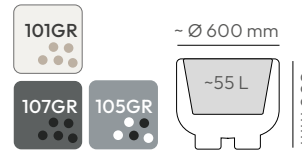


15 pcs | 1200 x 800 mm  
pallet size



**MOLTA round foot**

TMRF60



16 pcs | 1200 x 1200 mm  
pallet size



sand



tiny granite




graphite

**Colour switch list**  
see more / p. 144 - 145

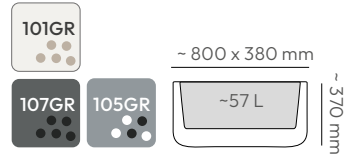
# MOLTA collection

Accessories Recommended:  
set of wheels for flower pots  
(p. 143)

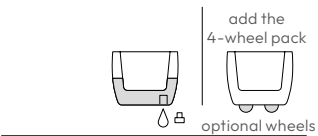


## MOLTA case

TMC80

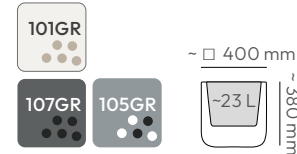


15 pcs | 1200 x 800 mm  
pallet size

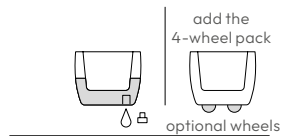


## MOLTA square

TMS40

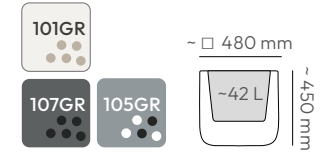


30 pcs | 1200 x 800 mm  
pallet size

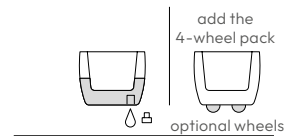


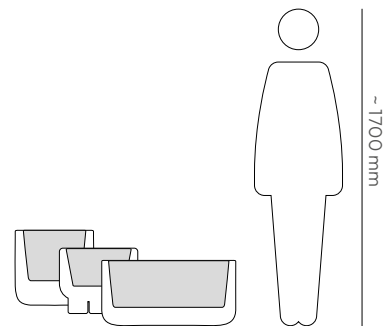
## MOLTA square

TMS48







16 pcs | 1200 x 1000 mm  
pallet size






**MOLTA square foot**

TMSF40

~ □ 400 mm





~ 360 mm


**36** pcs | 1200 x 800 mm  
pallet size




**MOLTA square foot**

TMSF48

~ □ 480 mm

~ 390 mm


**24** pcs | 1200 x 1000 mm  
pallet size



sand



tiny granite



graphite

**Colour switch list**  
see more / p. 144 - 145

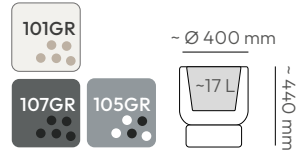
forms of decor

# MOLTA collection



**MOLTA base square**

TMBS40

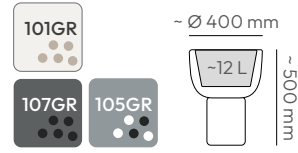


 24 pcs | 1200 x 800 mm pallet size

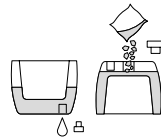


**MOLTA vessel**

TMV40

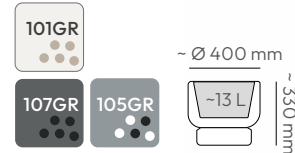


 30 pcs | 1200 x 800 mm pallet size



**MOLTA base round**

TMBR40

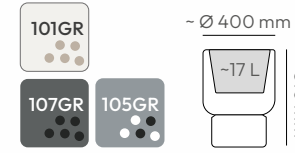


 48 pcs | 1200 x 800 mm pallet size



**MOLTA base round midl**

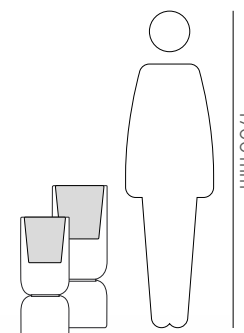
TMBR40M



 30 pcs | 1200 x 800 mm pallet size

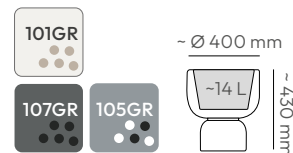


NEW

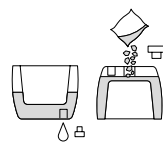


**MOLTA grail**

TMG40

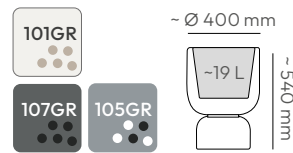


42 pcs | 1200 x 800 mm pallet size

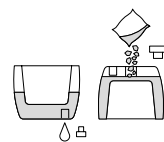


**MOLTA grail midl**

TMG40M



30 pcs | 1200 x 800 mm pallet size



**NEW**  
**MOLTA grail slim**

TMGS25



42 pcs | 1200 x 800 mm pallet size



**NEW**  
**MOLTA grail slim**

TMGS30



22 pcs | 1200 x 800 mm pallet size



440R

pure white



101GR

sand



105GR

tiny granite



107GR

graphite



400R

pure black

**Colour switch list**  
see more / p. 144 - 145

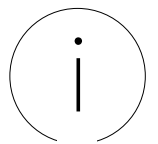


ETHICK

# MOLIO collection

The MOLIO flowerpot collection pays homage to classic design reimagined in a modern style. Simple, elegant forms and a smooth matte surface give the pots a subtle, timeless character that perfectly complements the aesthetics of contemporary minimalism. The variety of shapes – from tall, slender pieces to low, bowl-like forms – allows for creating cohesive and well-balanced compositions both indoors and in the garden.

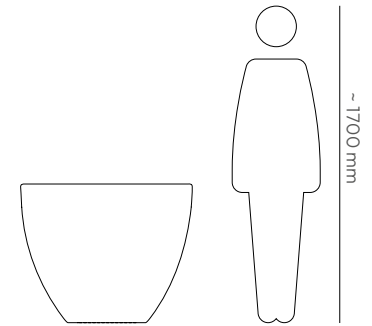
Kolekcja donic MOLIO to hołd dla klasyki w nowoczesnym stylu. Proste, eleganckie formy i gładka, matowa powierzchnia nadają im subtelny, ponadczasowy charakter wpisujący się w estetykę współczesnego minimalizmu. Różnorodne kształty – od smukłych i wysokich po niskie misy – pozwalają tworzyć spójne, wyważone kompozycje w domu i ogrodzie.



The even, fine-grained texture gives the pots a consistent matte appearance. Any discolouration occurs naturally and results from the pigment blend applied.

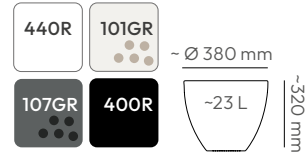
Równomierna drobnoziarnista faktura nadaje powierzchni donic efekt jednorodnego matu. Ewentualne przebarwienia powstają losowo i wynikają z zastosowanej mieszanki barwników.

# MOLIO collection



## MOLIO round

TMOO40

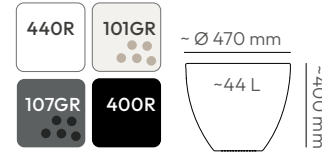


 60 pcs | 1200 x 800 mm  
pallet size



## MOLIO round

TMOO48

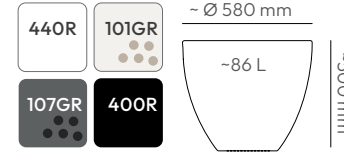


 24 pcs | 1200 x 800 mm  
pallet size



## MOLIO round

TMOO60

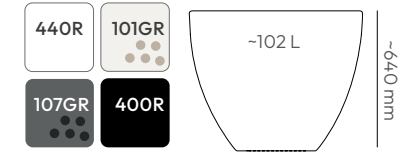


 24 pcs | 1200 x 1200 mm  
pallet size



## MOLIO round

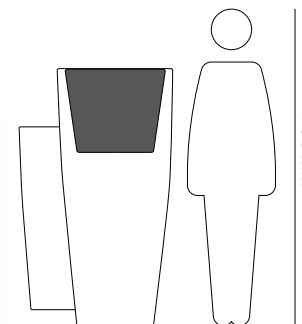
TMOO80



 5 pcs | 1200 x 800 mm  
pallet size



NEW



**NEW**  
MOLIO round slim

TMOS40 ~ Ø 390 mm ~960 mm

440R	101GR
107GR	400R

12 pcs | 1200 x 800 mm pallet size



removable insert with handles

**NEW**  
MOLIO round slim

TMOS48 ~ Ø 470 mm ~1150 mm

440R	101GR
107GR	400R

4 pcs | 1200 x 800 mm pallet size



removable insert with handles

**NEW**  
MOLIO round slim

TMOS60 ~ Ø 580 mm ~1350 mm

440R	101GR
107GR	400R

4 pcs | 1200 x 1200 mm pallet size



removable insert with handles



440R

pure white



101GR

sand



107GR

graphite



400R

pure black

Colour swatch list  
see more / p. 144 - 145

# MOLIO collection



## MOLIO bowl

TMBO40



~Ø 380 mm  
~165 mm  
~12 L

 108 pcs | 1200 x 800 mm  
pallet size



## MOLIO bowl

TMBO60



~Ø 600 mm  
~250 mm  
~44 L

 24 pcs | 1200 x 800 mm  
pallet size



## MOLIO bowl

TMBO80




~Ø 780 mm  
~340 mm  
~107 L

 10 pcs | 1200 x 800 mm  
pallet size



# ETHICK



**Colour swatch list**  
see more / p. 144 - 145



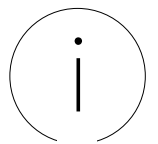


ETHICK

# DUALA collection

The DUALA collection combines geometric precision with the organic softness of form. Inspired by ancient ceramic vessels, its design gives the pots a sculptural, almost artistic character. Depending on the arrangement, either section of the pot can be used, allowing for a composition perfectly tailored to the surrounding space.

DUALA to kolekcja, która łączy geometryczną precyzję z organiczną miękkością formy. Design inspirowany starożytnymi naczyniami, nadaje donicom DUALA rzeźbiarski, niemal artystyczny charakter. W zależności od aranżacji, można wykorzystać jedną z dwóch części donicy, tworząc kompozycję dopasowaną do przestrzeni.



The even, fine-grained texture gives the pots a consistent matte appearance. Any discolouration occurs naturally and results from the pigment blend applied.

Równomierna drobnoziarnista faktura nadaje powierzchni donic efekt jednorodnego matu. Ewentualne przebarwienia powstają losowo i wynikają z zastosowanej mieszanki barwników.

# DUALA collection



## DUALA round

TDR30

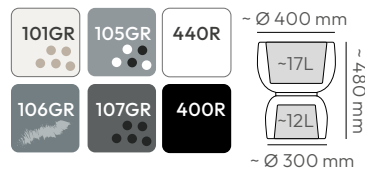


 55 pcs | 1200 x 800 mm pallet size



## DUALA round

TDR40

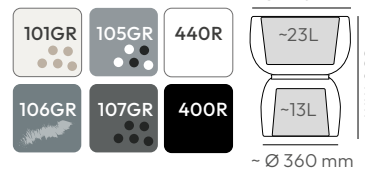


 24 pcs | 1200 x 800 mm pallet size



## DUALA round

TDR48

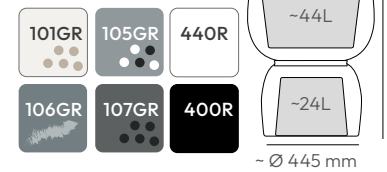


 12 pcs | 1200 x 800 mm pallet size



## DUALA round

TDR60

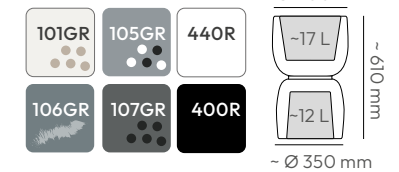


 12 pcs | 1200 x 1200 mm pallet size



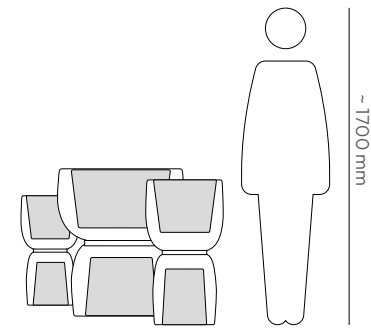
## DUALA round midl

TDR40M



 18 pcs | 1200 x 800 mm pallet size

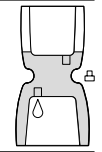




**DUALA round slim**

**TDS30**

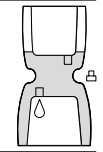

**44** pcs | 1200 x 800 mm pallet size



**DUALA round slim**

**TDS40**


**18** pcs | 1200 x 800 mm pallet size



**ETHICK**

- 44OR  
 pure white
- 101GR  
 sand
- 106GR  
 concrete gray
- 105GR  
 tiny granite
- 107GR  
 graphite
- 40OR  
 pure black

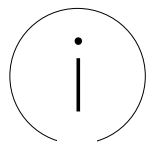


ETHICK

# GANE collection

The GANE collection is a contemporary interpretation of classic ceramic forms. Its spherical body, gently raised on a cylindrical base, draws attention with its soft lines and calm, balanced form. The matte surface with a delicate texture gives the pots a natural character, allowing them to blend seamlessly with a variety of interior and exterior styles.

Kolekcja GANE to nowoczesna interpretacja klasycznych form ceramicznych. Ich kulista, lekko uniesiona bryła osadzona na cylindrycznej podstawie przyciąga uwagę miękką linią i spokojną, wyważoną formą. Matowa powierzchnia z delikatną strukturą nadaje im naturalny charakter i pozwala łatwo dopasować do różnych stylów aranżacyjnych.



The even, fine-grained texture gives the pots a consistent matte appearance. Any discolouration occurs naturally and results from the pigment blend applied.

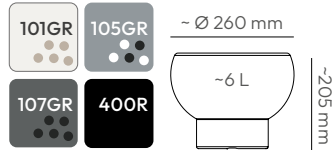
Równomierna drobnoziarnista faktura nadaje powierzchni donic efekt jednorodnego matu. Ewentualne przebarwienia powstają losowo i wynikają z zastosowanej mieszanki barwników.

# GA NE collection



## GA NE

TGAO26

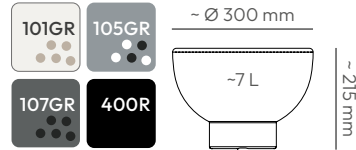


 144 pcs | 1200 x 800 mm  
pallet size



## GA NE

TGAO30

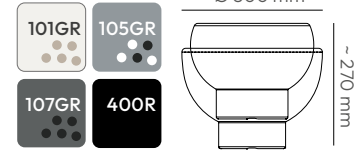


 150 pcs | 1200 x 800 mm  
pallet size



## GA NE

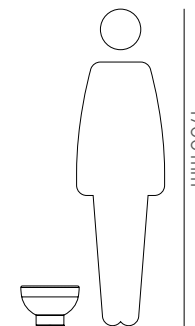
TGAO1S



 80 pcs | 1200 x 800 mm  
pallet size



# ETHICK



sand



tiny granite



graphite



pure black

**Colour swatch list**  
see more / p. 144 - 145

NEW



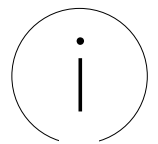


ETHICK

# VEMO collection

The VEMO collection, inspired by ancient pottery, combines contemporary craftsmanship with the simplicity of form. Gently tapering shapes and soft edges evoke the character of traditional earthenware, giving the pots a warm and authentic expression.

Kolekcja VEMO inspirowana starożytną ceramiką łączy współczesne rzemiosło z prostotą formy. Delikatnie zwężające się kształty i miękkie krawędzie przywołują charakter dawnych wyrobów garncarskich, nadając donicom ciepły, autentyczny wyraz.



The even, fine-grained texture gives the pots a consistent matte appearance. Any discolouration occurs naturally and results from the pigment blend applied.

Równomierna drobnoziarnista faktura nadaje powierzchni donic efekt jednorodnego matu. Ewentualne przebarwienia powstają losowo i wynikają z zastosowanej mieszanki barwników.



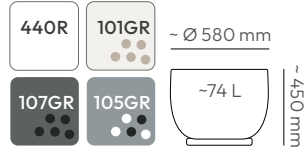
# VEMO collection

# NEW



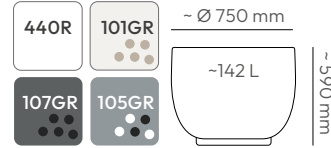
**NEW**  
VEMO round

TVO60



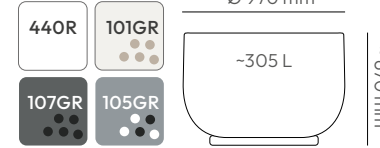
**NEW**  
VEMO round

TVO75



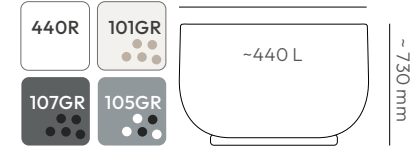
**NEW**  
VEMO round

TVO100

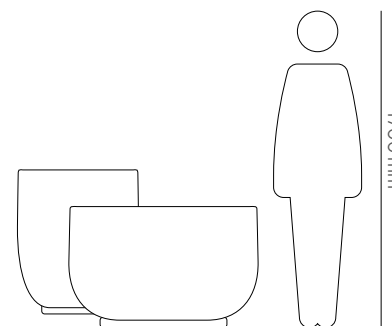


**NEW**  
VEMO round

TVO115



NEW



**NEW**  
VEMO round midl

**TVO40M**

		~ Ø 400 mm
		~34 L

~440 mm

30 pcs | 1200 x 800 mm pallet size



**NEW**  
VEMO round midl

**TVO48M**

		~ Ø 480 mm
		~59 L

~520 mm

12 pcs | 1200 x 800 mm pallet size



**NEW**  
VEMO round midl

**TVO60M**

		~ Ø 580 mm
		~116 L

~660 mm

12 pcs | 1200 x 1200 mm pallet size



**NEW**  
VEMO round midl

**TVO75M** ~ Ø 750 mm

		~255 L

~880 mm

2 pcs | 1200 x 800 mm pallet size



440R

pure white



101GR

sand



105GR

tiny granite



107GR

graphite

**Colour switch list**  
see more / p. 144 - 145

# VEMO collection

# NEW



**NEW**  
VEMO round high

TVO40H

440R	101GR	~ Ø 400 mm
107GR	105GR	~52 L

~600 mm

18 pcs | 1200 x 800 mm pallet size



**NEW**  
VEMO round high

TVO48H

440R	101GR	~ Ø 480 mm
107GR	105GR	~87 L

~700 mm

9 pcs | 1200 x 800 mm pallet size



**NEW**  
VEMO round high

TVO60H

440R	101GR	~ Ø 580 mm
107GR	105GR	~172 L

~890 mm

8 pcs | 1200 x 1200 mm pallet size



**NEW**  
VEMO round high

TVO75H

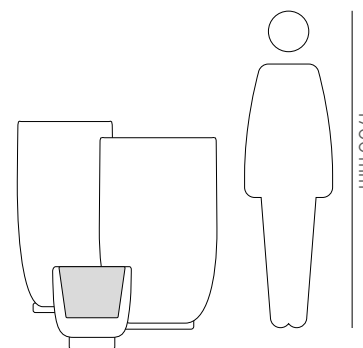
440R	101GR	~ Ø 750 mm
107GR	105GR	~385 L

~1200 mm

1 pcs | 1200 x 800 mm pallet size



NEW



440R

pure white



101GR

sand



105GR

tiny granite



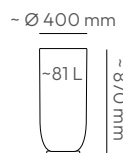
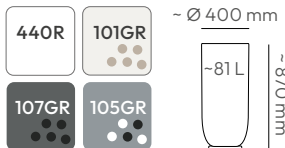
107GR

graphite

NEW

VEMO round slim

TVSO40



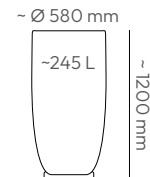
12 pcs | 1200 x 800 mm pallet size



NEW

VEMO round slim

TVSO60



6 pcs | 1200 x 1200 mm pallet size

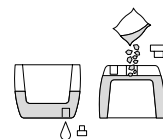


VEMO round

TV40

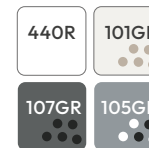


54 pcs | 1200 x 800 mm pallet size

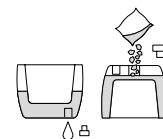


VEMO round mid

TV40M



30 pcs | 1200 x 800 mm pallet size



Colour swatch list  
see more / p. 144 - 145



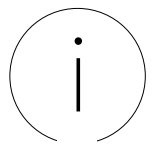
forms of decor

ETHICK

# MOODA collection

The MOODA flower pot collection draws on classic shapes, giving the pots a contemporary sense of refined lightness. Each model features a trapezoidal form that widens towards the top, emphasising its slender and elegant lines. With clean contours and well-balanced proportions, MOODA pots blend seamlessly into a wide range of interior and garden styles.

Kolekcja MOODA czerpie z klasycznych kształtów, nadając donicom współczesny, lekki charakter. Każdy model ma formę trapezu rozszerzającego się ku górze, co podkreśla jego smukłość i elegancję. Prosta linia i wyważone proporcje sprawiają, że donice MOODA wpasują się w różne style wnętrz i ogrodów.



The even, fine-grained texture gives the pots a consistent matte appearance. Any discolouration occurs naturally and results from the pigment blend applied.

Równomierna drobnoziarnista faktura nadaje powierzchni donic efekt jednorodnego matu. Ewentualne przebarwienia powstają losowo i wynikają z zastosowanej mieszanki barwników.

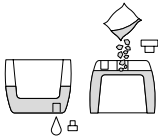
# MOODA collection



**MOODA square**

**TM40**  
 462GR ~ □ 400 mm  
 109GR ~ 650 mm

 **24 pcs** | 1200 x 800 mm  
pallet size



**MOODA square**

**TM60**  
 462GR ~ □ 600 mm  
 109GR ~ 1000 mm

 **8 pcs** | 1200 x 1200 mm  
pallet size




**MOODA square**

**TM70**  
 462GR ~ □ 700 mm  
 109GR ~ 1200 mm

 **2 pcs** | 1200 x 800 mm  
pallet size





**MOODA square high**

TM40H ~ □ 400 mm

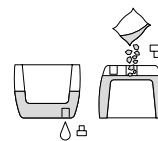
462GR

109GR

~22L

~1000 mm

12 pcs | 1200 x 800 mm pallet size



granite graphite



charcoal

**Colour switch list**  
see more / p. 144 - 145

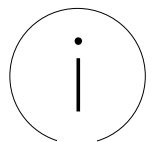


ETHICK

# CORO collection

The CORO flowerpot line resembles a gallery of contemporary sculptures. Each form – from oval to rectangular – unites aesthetics with function. Regular, linear fluting evokes architectural rhythms, while flat rims highlight the raw, sculptural character of the collection. CORO pots complement both classic and modern arrangements, bringing elegance and an artistic accent to any space.

Linia donic CORO przypomina galerię współczesnych rzeźb. Każda forma – od owalnej po prostokątną łączy estetykę z funkcją. Regularne, proste ryflowania nawiązują do architektonicznych linii, a płaskie ranty podkreślają surowy, rzeźbiarski charakter kolekcji. Donice CORO odnajdą się zarówno w klasycznych, jak i nowoczesnych aranżacjach, wnosząc do przestrzeni elegancję i artystyczny akcent.



**Pots with a porous, grainy surface and coarse edges. Colour variations occur randomly and arise from the pigment blend used.**

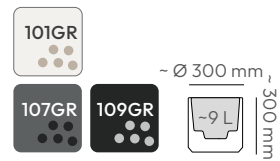
Donice o porowatej, ziarnistej powierzchni i chropowatych krawędziach. Efekty przebarwień powstają losowo i wynikają z zastosowanej mieszanki barwników.

# CORO collection



## CORO round

TCR30



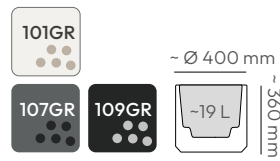
~ Ø 300 mm  
~ 300 mm

66 pcs | 1200 x 800 mm  
pallet size



## CORO round

TCR40



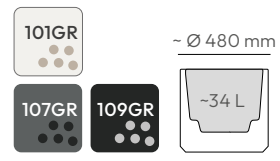
~ Ø 400 mm  
~ 360 mm

30 pcs | 1200 x 800 mm  
pallet size



## CORO round

TCR48



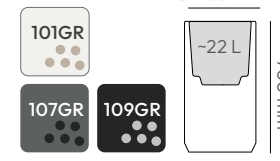
~ Ø 480 mm  
~ 450 mm

12 pcs | 1200 x 800 mm  
pallet size



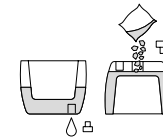
## CORO round high

TCR40H



~ Ø 400 mm  
~ 700 mm

12 pcs | 1200 x 800 mm  
pallet size



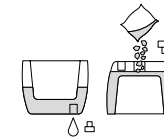
## CORO round high

TCR48H

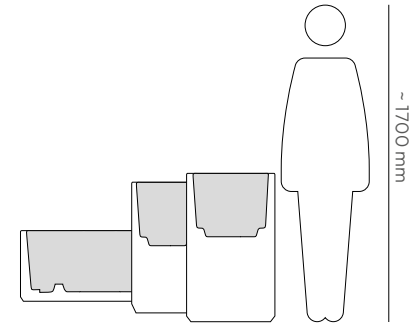



~ Ø 480 mm  
~ 800 mm

6 pcs | 1200 x 800 mm  
pallet size

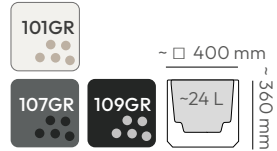


Accessories Recommended:  
set of wheels for flower pots  
(p. 143)

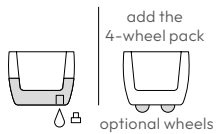


### CORO square

TCS40

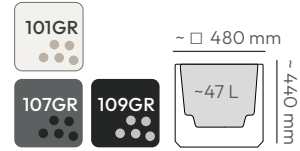


30 pcs | 1200 x 800 mm  
pallet size

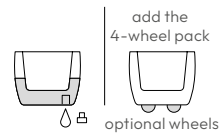


### CORO square

TCS48

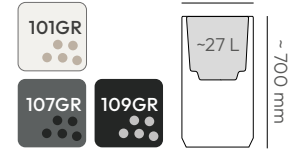


16 pcs | 1200 x 1000 mm  
pallet size

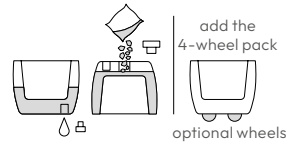


### CORO square high

TCS40H ~ 400 mm



15 pcs | 1200 x 800 mm  
pallet size

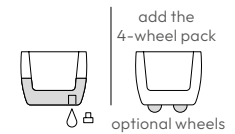


### CORO case

TCC80



15 pcs | 1200 x 800 mm  
pallet size

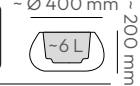


# CORO collection



**CORO bowl**

TCB40



~ Ø 400 mm  
~ 200 mm



54 pcs | 1200 x 800 mm  
pallet size



**CORO bowl**

TCB48



~ Ø 480 mm

~ 420 mm



12 pcs | 1200 x 800 mm  
pallet size



**CORO bowl high**

TCB40H

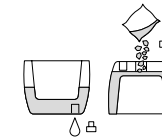


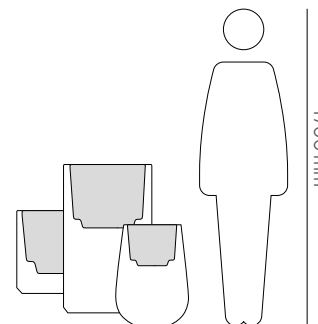
~ Ø 400 mm

~ 530 mm



18 pcs | 1200 x 800 mm  
pallet size





forms of decor



sand



graphite



charcoal

**Colour swatch list**  
see more / p. 144 - 145



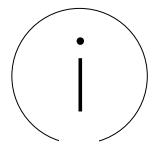


ETHICK

# EVOLIA collection

The EVOLIA collection is a contemporary interpretation of traditional ceramic forms. Soft, slightly irregular lines give the pots a natural, sculptural character inspired by ancient craftsmanship. Their organic silhouette gently softens the geometry of the surrounding space, becoming a distinctive accent in both interiors and gardens.

Kolekcja EVOLIA to współczesna interpretacja tradycyjnych form ceramicznych. Miękkie, lekko nieregularne linie nadają im naturalny, rzeźbiarski charakter inspirowany dawnym rzemiosłem. Ich organiczna sylwetka subtelnie przełamuje geometrię przestrzeni, stając się wyjątkową ozdobą wewnątrz i ogrodów.



The even, fine-grained texture gives the pots a consistent matte appearance. Any discolouration occurs naturally and results from the pigment blend applied.

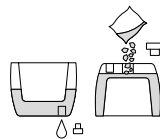
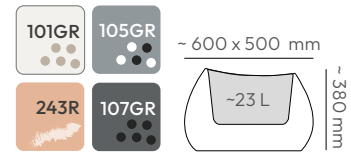
Równomierna drobnoziarnista faktura nadaje powierzchni donic efekt jednorodnego matu. Ewentualne przebarwienia powstają losowo i wynikają z zastosowanej mieszanki barwników.

# EVOLIA collection



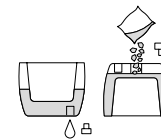
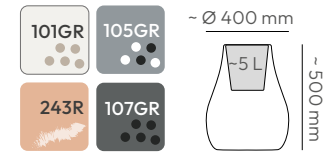
## EVOLIA

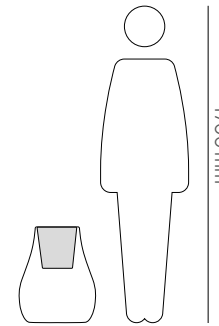
TEV60



## EVOLIA slim

TEVS40





## ETHICK



sand



terracotta



tiny granite



graphite

**Colour swatch list**  
see more / p. 144 - 145



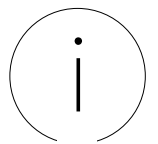


ETHICK

# YEKE collection

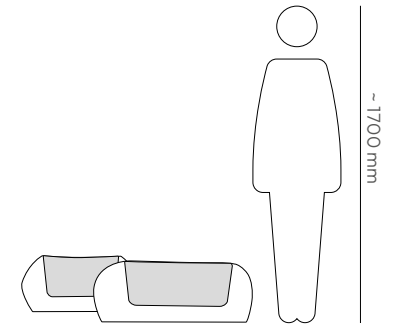
The YEKE flowerpot collection is inspired by ancient craftsmanship and natural shapes that have stood the test of time. Its soft, flowing lines evoke the forms of ancient vessels and stones smoothed by nature. YEKE pots embody contemporary design with timeless simplicity, drawing attention with their calm forms and gentle, organic contours.

Kolekcja donic YEKE inspirowana jest starożytnym rzemiosłem i naturalnymi kształtami, które przetrwały próbę czasu. Ich miękkie, opływowe linie przywołują formy dawnych naczyń i wygładzonych przez naturę kamieni. YEKE to współczesne donice o ponadczasowej prostocie, przyciągające uwagę spokojem form i miękkim, naturalnym kształtem.



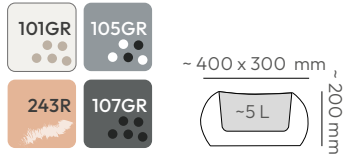
The even, fine-grained texture gives the pots a consistent matte appearance. Any discolouration occurs naturally and results from the pigment blend applied.

Równomierna drobnoziarnista faktura nadaje powierzchni donic efekt jednorodnego matu. Ewentualne przebarwienia powstają losowo i wynikają z zastosowanej mieszanki barwników.

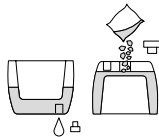


**YEKE**

TY40

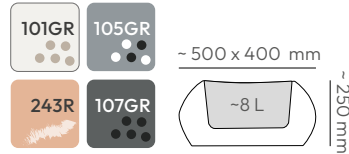


 72 pcs | 1200 x 800 mm  
pallet size

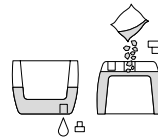


**YEKE**

TY50

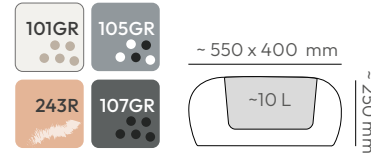


 32 pcs | 1200 x 800 mm  
pallet size



**YEKE**

TY55

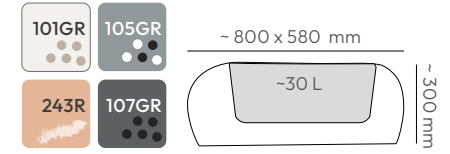


 28 pcs | 1200 x 800 mm  
pallet size



**YEKE**

TY80

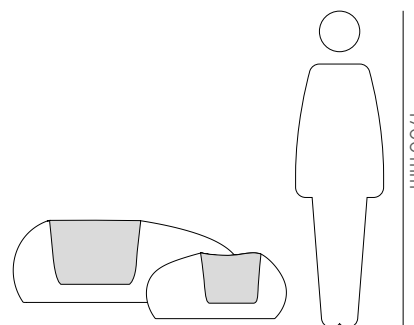


 12 pcs | 1200 x 800 mm  
pallet size



# YEKE collection

# NEW



**NEW**  
**YEKE**

TY58

		~ 570 x 530 mm

24 pcs | 1200 x 1200 mm  
pallet size



**NEW**  
**YEKE**

TY78

		~ 770 x 460 mm

12 pcs | 1200 x 800 mm  
pallet size



**101GR**  
sand



**243R**  
terracotta



**105GR**  
tiny granite



**107GR**  
graphite

**Colour swatch list**  
see more / p. 144 - 145

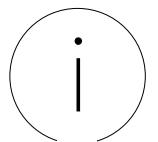


ETHICK

# SPLITO collection

In the SPLITO flowerpots, simplicity of form gains a new dimension through a detail that lends the design both lightness and character. The distinctive recess at the base serves as a subtle yet functional structural accent. Clean, cylindrical proportions emphasise the modern character of the pots, allowing them to blend effortlessly into almost any environment – from classic interiors to minimalist terraces.

W donicach SPLITO prostota forma zyskuje nowy wymiar dzięki detalowi, który nadaje całości lekkości i charakteru. Charakterystyczne podcięcie u podstawy stanowi subtelny, a zarazem praktyczny akcent konstrukcyjny. Proste, cylindryczne proporcje podkreślają nowoczesny charakter donic, pozwalając wkomponować je w niemal każdą przestrzeń – od klasycznych wnętrz po minimalistyczne tarasy.



The even, fine-grained texture gives the pots a consistent matte appearance. Any discolouration occurs naturally and results from the pigment blend applied.

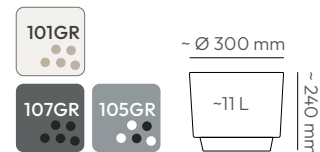
Równomierna drobnoziarnista faktura nadaje powierzchni donic efekt jednorodnego matu. Ewentualne przebarwienia powstają losowo i wynikają z zastosowanej mieszanki barwników.

# SPLITO collection



## SPLITO round

TSRO30

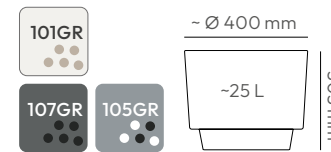


88 pcs | 1200 x 800 mm  
pallet size



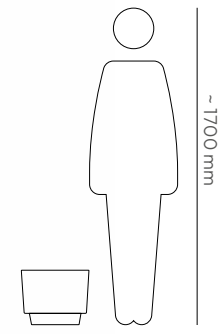
## SPLITO round

TSRO40



36 pcs | 1200 x 800 mm  
pallet size





sand



tiny granite



graphite

**Colour swatch list**  
see more / p. 144 - 145



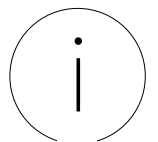


ETHICK

# ARIA collection

The ARIA collection enchants with its lightness of form and fluid lines inspired by traditional ceramics. The oval and elongated shapes of the pots combine elegance with functionality, creating a subtle accent in modern arrangements. Delicate proportions and a smooth surface emphasise the natural beauty of plants.

Kolekcja ARIA zachwyca lekkością form i płynną linią inspirowaną dawną ceramiką. Owalne i podłużne, niebanalne kształty donic łączą elegancję z funkcjonalnością, tworząc subtelny akcent w nowoczesnych aranżacjach. Delikatne proporcje i gładka powierzchnia podkreślają naturalne piękno roślin.



The even, fine-grained texture gives the pots a consistent matte appearance. Any discolouration occurs naturally and results from the pigment blend applied.

Równomierna drobnoziarnista faktura nadaje powierzchni donic efekt jednorodnego matu. Ewentualne przebarwienia powstają losowo i wynikają z zastosowanej mieszanki barwników.

# ARIA collection



## ARIA oval

TAO40



~ 400 x 200 mm  
~ 160 mm  
~ 5 L



288  
pcs

1200 x 800 mm  
pallet size



## ARIA oval

TAO60




~ 600 x 280 mm  
~ 200 mm  
~ 16 L



90  
pcs

1200 x 800 mm  
pallet size





101GR

sand



105GR

tiny granite



107GR

graphite

forms of decor

Colour swatch list  
see more / p. 144 - 145

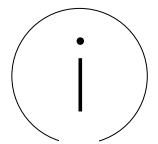


ETHICK

# CANO collection

The CANO flowerpot collection stands out with its solid, sculptural form defined by bold, rounded lines. Its substantial silhouette, inspired by traditional ceramic flower pots, draws attention with a texture that faithfully replicates the look of natural stone. The collection has been designed in large sizes, ideal for commercial settings, terraces, and open relaxation areas.

Kolekcja donic CANO wyróżnia się solidną, rzeźbiarską formą o wyrazistych, obłych liniach. Jej masywna sylwetka, inspirowana donicami ceramicznymi, przyciąga uwagę fakturą wiernie odwzorowującą strukturę kamienia. Kolekcję zaprojektowano w dużych rozmiarach, z myślą o aranżacjach komercyjnych, tarasach i otwartych strefach wypoczynkowych.



The varied, uneven surface of the pots is marked by fine scratches, scuffs, cracks, and deeper fissures. Colour variations appear randomly and result from the specific blend of pigments used.

Zróżnicowana, niejednorodna powierzchnia donic pokryta drobnymi rysami, przetarciami, pęknięciami i głębszymi szczelinami. Efekty przebarwień powstają losowo i wynikają z zastosowanej mieszanki barwników.

# CANO collection



Product images are for illustrative purposes only. Minor variations in colour, texture, or finish may occur as a result of the production process.  
 Zdjęcia produktów mają charakter poglądowy. Niewielkie różnice w kolorze, strukturze lub wykończeniu wynikają z procesu produkcyjnego.  
 Produktbilder dienen nur zur Veranschaulichung. Geringfügige Abweichungen in Farbe, Struktur oder Oberfläche können produktionsbedingt auftreten.

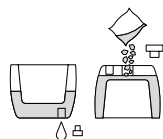


## CANO

### TCA40

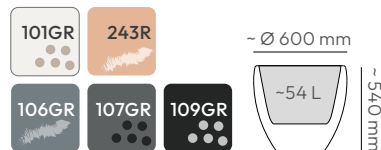


 **48** pcs | 1200 x 800 mm  
pallet size

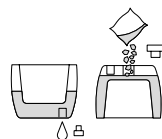


## CANO

### TCA60



 **16** pcs | 1200 x 1200 mm  
pallet size

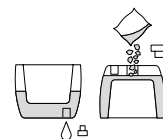


## CANO

### TCA80



 **3** pcs | 1200 x 800 mm  
pallet size

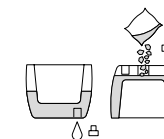


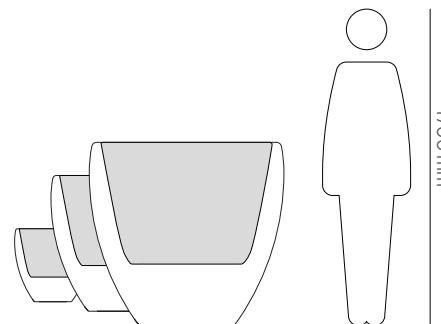
## CANO

### TCA100



 **2** pcs | 1200 x 1000 mm  
pallet size



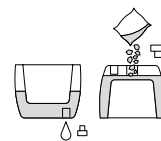


**CANO high**

TCA40H

		~ Ø 400 mm	

18 pcs | 1200 x 800 mm  
pallet size



sand



terracotta



concrete gray



graphite



charcoal

**Colour switch list**  
see more / p. 144 - 145

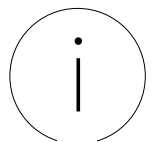


ETHICK

# FERO collection

Rhythmic fluting and a slender, geometric shape define the character of the FERO flowerpot collection. Drawing inspiration from architecture, the pots combine classical proportions with a contemporary form. The interplay of light and shadow across their surface accentuates the sculptural detailing, making FERO a bold decorative accent in any space – both indoors and outdoors.

Rytmiczne ryflowania i smukły, geometryczny kształt definiują charakter kolekcji FERO. Donice te czerpią inspirację z architektury, łącząc klasyczne proporcje z nowoczesną formą. Gra światła i cienia na ich powierzchni podkreśla rzeźbiarski detal, dzięki czemu FERO staje się mocnym, dekoracyjnym akcentem w każdej przestrzeni – zarówno wewnętrznej, jak i zewnętrznej.



Pots with a porous, grainy surface and coarse edges. Colour variations occur randomly and arise from the pigment blend used.

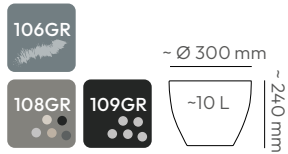
Donice o porowatej, ziarnistej powierzchni i chropowatych krawędziach. Efekty przebarwień powstają losowo i wynikają z zastosowanej mieszanki barwników.

# FERO collection



## FERO round

TFRO30

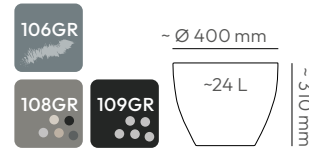


220 pcs | 1200 x 800 mm pallet size



## FERO round

TFRO40

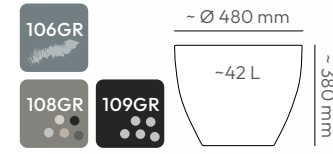


72 pcs | 1200 x 800 mm pallet size



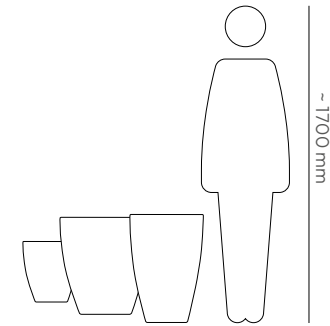
## FERO round

TFRO48



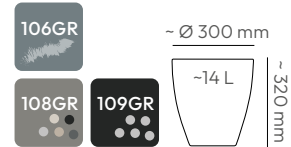
27 pcs | 1200 x 800 mm pallet size





**FERO round midl**

TFRO30M

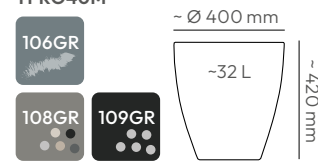


 **132** pcs | 1200 x 800 mm pallet size



**FERO round midl**

TFRO40M

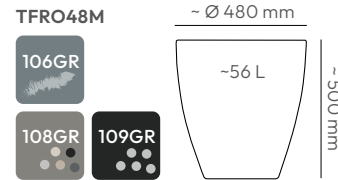


 **60** pcs | 1200 x 800 mm pallet size



**FERO round midl**

TFRO48M

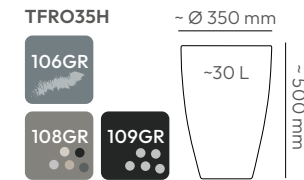


 **24** pcs | 1200 x 800 mm pallet size



**FERO round high**

TFRO35H

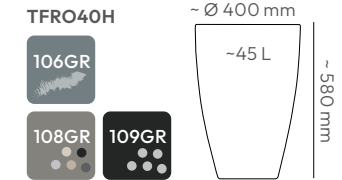


 **54** pcs | 1200 x 800 mm pallet size



**FERO round high**

TFRO40H



 **36** pcs | 1200 x 800 mm pallet size

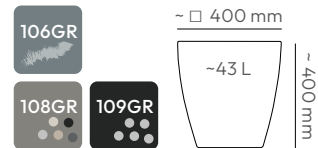


# FERO collection



## FERO square

TFSO40

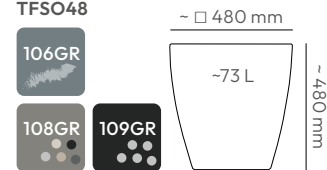


 72 pcs | 1200 x 800 mm  
pallet size



## FERO square

TFSO48

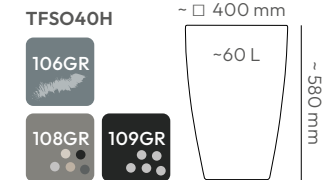


 40 pcs | 1200 x 1000 mm  
pallet size



## FERO square high

TFSO40H

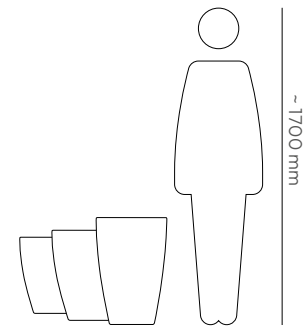


 54 pcs | 1200 x 800 mm  
pallet size





# ETHICK



**106GR**  
concrete gray



**108GR**  
lead



**109GR**  
charcoal

**Colour swatch list**  
see more / p. 144 - 145



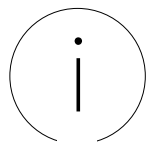


ETHICK

# RONA collection

The RONA flowerpot collection features a strong sculptural character, where geometric form meets precision and carefully balanced detailing. Its design reveals a fascination with architecture and the play of light across modelled surfaces. A wide rim and distinct vertical divisions lend the pots a sense of monumentality and order. RONA harmonises beautifully with various architectural styles, making an impressive statement on terraces and in garden spaces.

RONA to kolekcja donic o mocnym, rzeźbiarskim charakterze, w której geometryczna forma spotyka się z precyzją i wyważonym detalem. W jej kształcie widać fascynację architekturą i grą światła na modelowanej powierzchni. Szeroki rant i wyraźne pionowe podziały nadają całości monumentalności i porządku. RONA harmonijnie współgra z różnymi stylami architektonicznymi, a także efektownie zdoła tarasy i ogrody.



**Pots with a highly porous, grainy surface and rough edges. Colour variations occur naturally and result from the pigment mixture used.**

Donice o bardzo porowatej, ziarnistej powierzchni i chropowatych krawędziach. Efekty przebarwień powstają losowo i wynikają z zastosowanej mieszanki barwników.

# RONA collection



Product images are for illustrative purposes only. Minor variations in colour, texture, or finish may occur as a result of the production process.  
 Zdjęcia produktów mają charakter poglądowy. Niewielkie różnice w kolorze, strukturze lub wykończeniu wynikają z procesu produkcyjnego.  
 Produktbilder dienen nur zur Veranschaulichung. Geringfügige Abweichungen in Farbe, Struktur oder Oberfläche können produktionsbedingt auftreten.

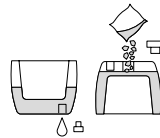


## RONA round

TR40

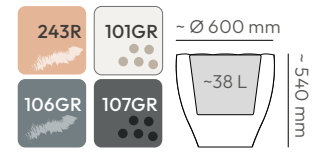


 36 pcs | 1200 x 800 mm  
pallet size

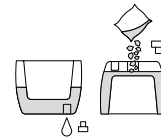


## RONA round

TR60

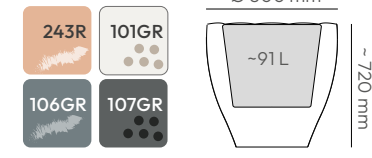


 16 pcs | 1200 x 1200 mm  
pallet size

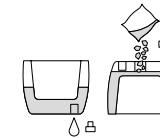


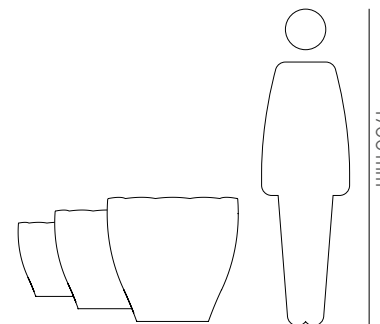
## RONA round

TR80



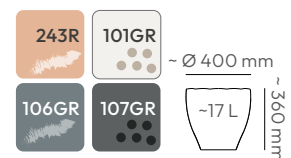
 3 pcs | 1200 x 800 mm  
pallet size





**RONA round**

TRO40

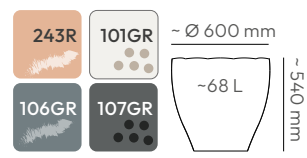


48 pcs | 1200 x 800 mm pallet size



**RONA round**

TRO60

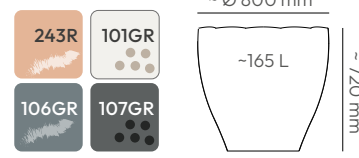


20 pcs | 1200 x 1200 mm pallet size




**RONA round**

TRO80



4 pcs | 1200 x 800 mm pallet size



terracotta



sand



concrete gray



graphite

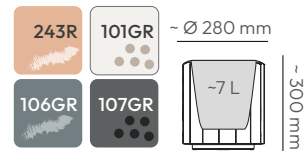
**Colour swatch list**  
see more / p. 144 - 145

# RONA collection



## RONA line

TRL30

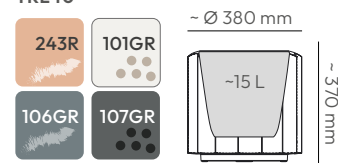


72 pcs | 1200 x 800 mm  
pallet size



## RONA line

TRL40

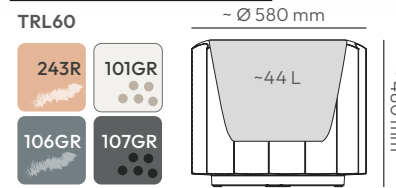


30 pcs | 1200 x 800 mm  
pallet size



## RONA line

TRL60

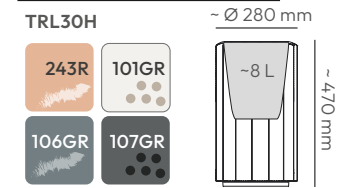


16 pcs | 1200 x 1200 mm  
pallet size

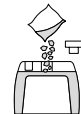


## RONA line high

TRL30H



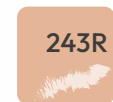
48 pcs | 1200 x 800 mm  
pallet size





forms of decor

ETHICK



terracotta



sand



concrete gray



graphite

Colour swatch list  
see more / p. 144 - 145



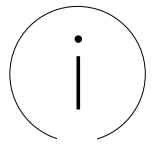


ETHICK

# CUBLA collection

The CUBLA flowerpot collection is defined by its simple, geometric form with clean lines and confident proportions. Its architectural character allows it to blend seamlessly with modern, industrial, and Mediterranean spaces. The matte surface and subdued colour palette emphasise the pots' raw elegance, making them equally striking as individual pieces or arranged in orderly, modular compositions.

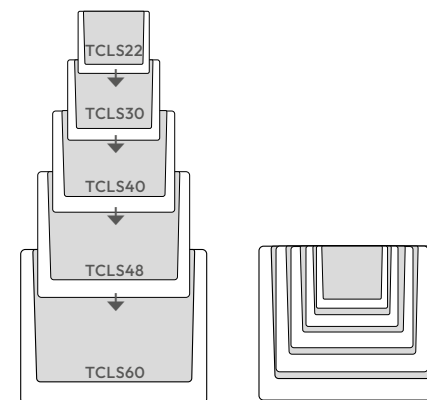
Kolekcję donic CUBLA wyróżnia prosta, geometryczna forma o klarownych liniach i zdecydowanych proporcjach. Jej architektoniczny charakter sprawia, że doskonale komponuje się z nowoczesnymi, industrialnymi i śródziemnomorskimi przestrzeniami. Matowa powierzchnia i stonowana kolorystyka podkreślają surową elegancję donic, które idealnie prezentują się zarówno pojedynczo, jak i w zestawieniach tworzących uporządkowane, modułowe kompozycje.



The even, fine-grained texture gives the pots a consistent matte appearance. Any discolouration occurs naturally and results from the pigment blend applied.

Równomierna drobnoziarnista faktura nadaje powierzchni donic efekt jednorodnego matu. Ewentualne przebarwienia powstają losowo i wynikają z zastosowanej mieszanki barwników.

# CUBLA collection



## CUBLA square

TCLS22



225 pcs | 1200 x 1200 mm pallet size



## CUBLA square

TCLS30



112 pcs | 1200 x 1200 mm pallet size



## CUBLA square

TCLS40



30 pcs | 1200 x 800 mm pallet size



## CUBLA square

TCLS48



16 pcs | 1200 x 1000 mm pallet size



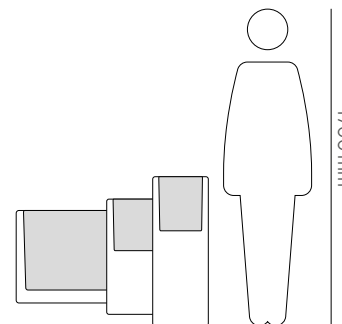
## CUBLA square

TCLS60



16 pcs | 1200 x 1200 mm pallet size





**CUBLA square mid**

TCLS30M



80 pcs | 1200 x 1200 mm pallet size

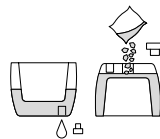


**CUBLA square high**

TCLS30H



48 pcs | 1200 x 1200 mm pallet size

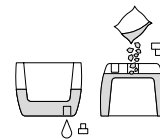


**CUBLA square slim**

TCLS30S



32 pcs | 1200 x 1200 mm pallet size



rust



corten steel



concrete gray

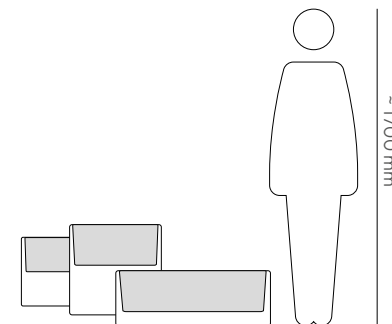


charcoal

**Colour switch list**  
see more / p. 144 - 145



# CUBLA collection



## CUBLA case

### TCLC60

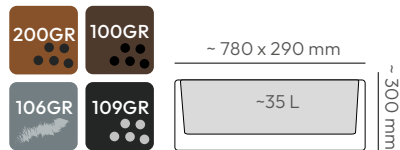


 42 pcs | 1200 x 800 mm pallet size



## CUBLA case

### TCLC80

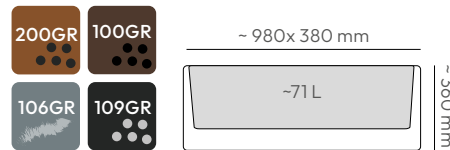


 24 pcs | 1200 x 800 mm pallet size



## CUBLA case

### TCLC100



 15 pcs | 1200 x 1000 mm pallet size

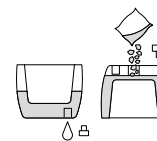


## CUBLA case high

### TCLC38H



 36 pcs | 1200 x 800 mm pallet size

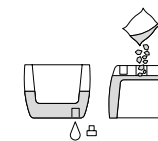


## CUBLA case high

### TCLC60H

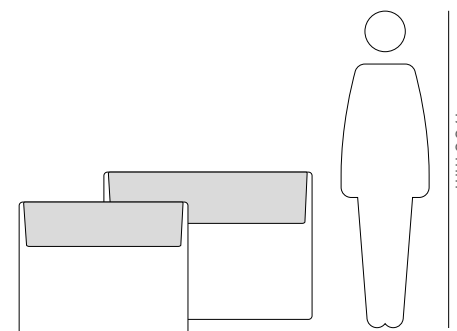


 18 pcs | 1200 x 800 mm pallet size



# CUBLA collection

# NEW



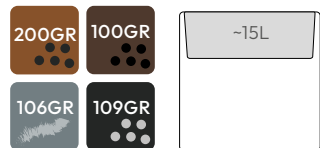
**Colour swatch list**  
see more / p. 144 - 145



**NEW**

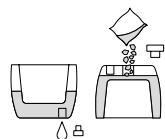
**CUBLA case slim**

**TCLCS60** ~ 600 x 200 mm



~595 mm

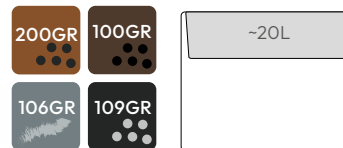
**24** pcs | 1200 x 800 mm  
pallet size



**NEW**

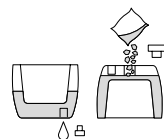
**CUBLA case slim**

**TCLCS80** ~ 800 x 200 mm



~595 mm

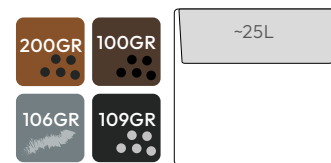
**18** pcs | 1200 x 800 mm  
pallet size



**NEW**

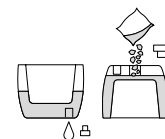
**CUBLA case slim high**

**TCLCS80H** ~ 800 x 200 mm



~735 mm

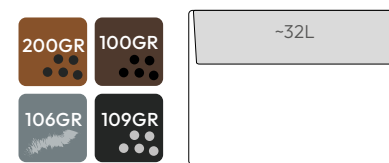
**12** pcs | 1200 x 800 mm  
pallet size



**NEW**

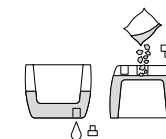
**CUBLA case slim high**

**TCLCS100H** ~ 1000 x 200 mm



~735 mm

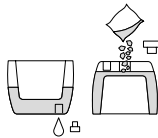
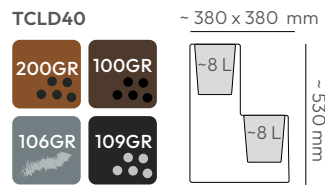
**12** pcs | 1200 x 1000 mm  
pallet size



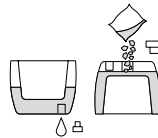
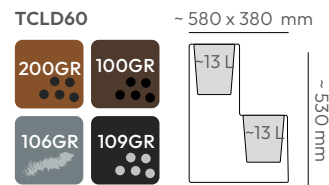
# CUBLA collection



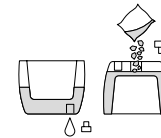
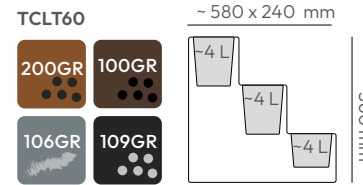
**CUBLA dua**



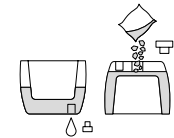
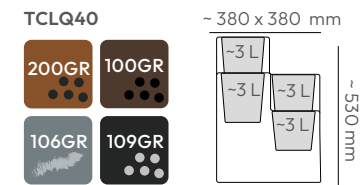
**CUBLA dua**



**CUBLA stepa tria**



**CUBLA stepa quatro**



The Cubla Stepa flowerpot features a distinctive stepped design that combines modern aesthetics with functionality. Its form is built from rectangular segments that create a rhythmic, geometric composition. Each level provides an individual space for plants, enabling cascading and visually diverse green arrangements. The matte finish lends it a natural, raw character that pairs beautifully with contemporary spaces. Cubla Stepa is perfectly suited to spacious interiors, terraces, and entrance areas.

Cubla Stepa to donica o charakterystycznej, schodkowej konstrukcji, łącząca nowoczesną estetykę z funkcjonalnością. Jej forma opiera się na zestawieniu prostokątnych segmentów, które tworzą rytmiczną, geometryczną całość. Każdy poziom stanowi osobną przestrzeń dla roślin, umożliwiając tworzenie kaskadowych, a zarazem zróżnicowanych kompozycji zieleni. Matowe wykończenie nadaje jej naturalny, surowy charakter, który dobrze komponuje się z nowoczesnymi aranżacjami. Cubla Stepa doskonale sprawdza się w przestronnych wnętrzach, na tarasach i w strefach wejściowych.

## ETHICK



rust



corten steel



concrete gray



charcoal

**Colour swatch list**  
see more / p. 144 - 145





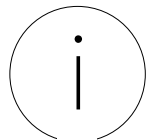
ETHICK

# GENECA

## collection

The GENECA collection celebrates the beauty of simple forms with striking geometry. The solid construction of rectangular bodies with precisely defined edges and wide, flat rims gives the pots a contemporary character and exceptional stability. The matte, subtly textured surface evokes modern architecture, bringing a sense of durability and refined order to any environment. GENECA pots are equally well suited to outdoor and urban spaces as they are to modern or industrial interiors.

Kolekcja GENECA celebryje piękno prostych form o wyrazistej geometrii. Solidna konstrukcja prostokątnych brył z precyzyjnie zarysowanymi krawędziami i szerokimi, płaskimi obrzeżami nadaje im nowoczesny charakter oraz zapewnia wyjątkową stabilność. Matowa, subtelnie chropowata powierzchnia przywodzi na myśl współczesną architekturę, wprowadzając do otoczenia wrażenie trwałości i eleganckiego porządku. Donice GENECA sprawdzają się zarówno w przestrzeniach zewnętrznych, aranżacjach miejskich, jak i we wnętrzach o nowoczesnym lub industrialnym charakterze.

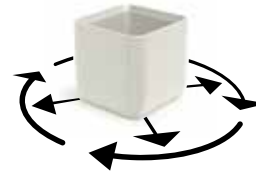


**The even, fine-grained texture gives the pots a consistent matte appearance. Any discolouration occurs naturally and results from the pigment blend applied.**

Równomierna drobnoziarnista faktura nadaje powierzchni donic efekt jednorodnego matu. Ewentualne przebarwienia powstają losowo i wynikają z zastosowanej mieszanki barwników.

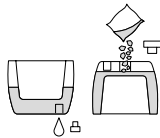
# GENECA collection

Accessories Recommended:  
set of wheels for flower pots  
(p. 143)



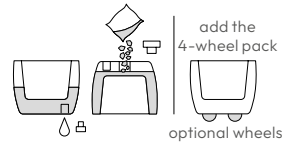
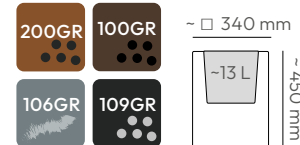
**GENECA square**

TGS30



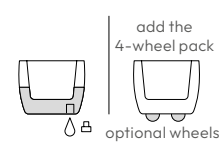
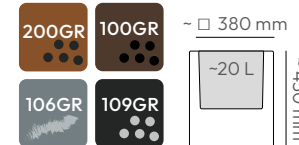
**GENECA square**

TGS35



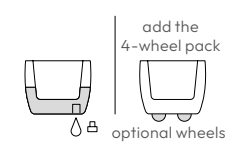
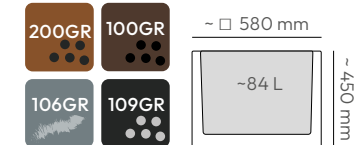
**GENECA square**

TGS40

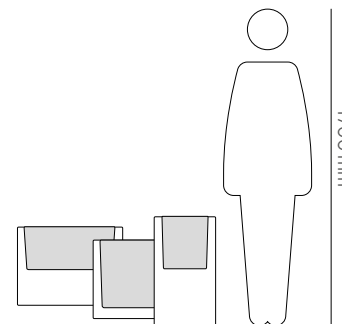


**GENECA square**

TGS60



Accessories Recommended:  
set of wheels for flower pots  
(p. 143)



**200GR**  
rust



**100GR**  
corten steel



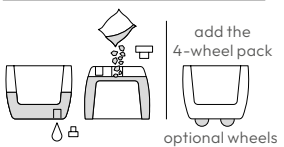
**106GR**  
concrete gray



**109GR**  
charcoal

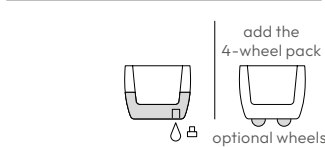
**GENECA square midl**

**TGS35M**  
~ 340 mm  
~ 600 mm  
~ 16 L  
25 pcs | 1200 x 1000 mm pallet size



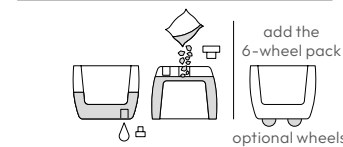
**GENECA case**

**TGC60**  
~ 580 x 340 mm  
~ 450 mm  
~ 26 L  
20 pcs | 1200 x 1000 mm pallet size



**GENECA case**

**TGC80**  
~ 780 x 340 mm  
~ 450 mm  
~ 38 L  
12 pcs | 1200 x 800 mm pallet size



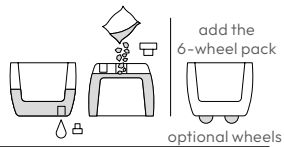
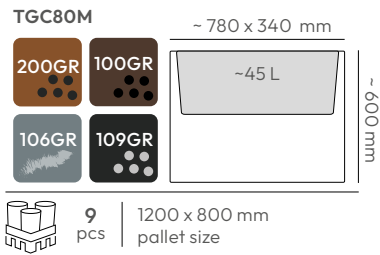
**Colour swatch list**  
see more / p. 144 - 145

# GENECA collection

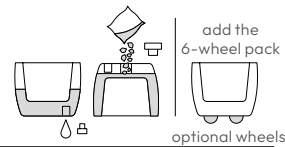
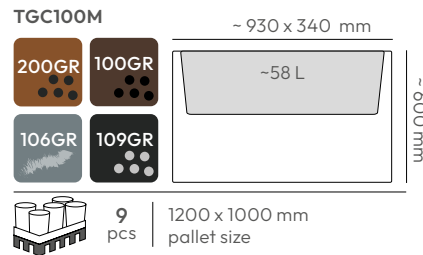
Accessories Recommended:  
set of wheels for flower pots  
(p. 143)



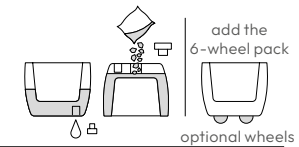
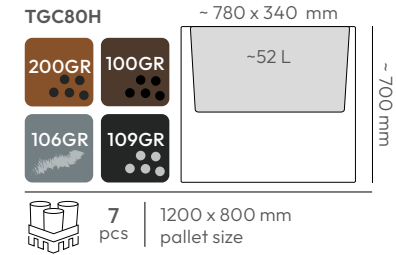
## GENECA case midl



## GENECA case midl



## GENECA case high





# ETHICK



rust



corten steel



concrete gray



charcoal

**Colour swatch list**  
see more / p. 144 - 145

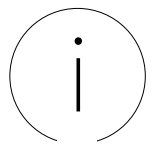


ETHICK

# TUBLA collection

TUBLA is a slender, cylindrical flowerpot with a solid construction and a distinctive silhouette. The slightly elevated base and raised interior reveal a design in which every detail is intentional – nothing superfluous, nothing accidental. The collection was created for spaces where conscious form and refined detail truly matter. Subtle, yet striking.

TUBLA to smukła, cylindryczna forma o masywnej konstrukcji i wyrazistej sylwetce. Delikatnie uniesiona podstawa i podwyższone wnętrze sprawiają, że każdy detal jest przemyślany – nic nie jest zbędne, nic nie jest przypadkowe. Ta kolekcja została stworzona z myślą o przestrzeniach, w których liczy się świadoma forma i dopracowany detal. Subtelna, a zarazem wyrazista.



The even, fine-grained texture gives the pots a consistent matte appearance. Any discolouration occurs naturally and results from the pigment blend applied.

Równomierna drobnoziarnista faktura nadaje powierzchni donic efekt jednorodnego matu. Ewentualne przebarwienia powstają losowo i wynikają z zastosowanej mieszanki barwników.

# TUBLA collection



## TUBLA round

TTL30



 77 pcs | 1200 x 800 mm pallet size



## TUBLA round

TTL40

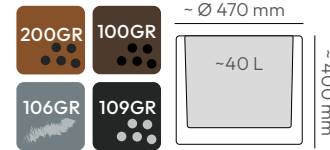


 30 pcs | 1200 x 800 mm pallet size



## TUBLA round

TTL48



 12 pcs | 1200 x 800 mm pallet size



## TUBLA round

TTL60



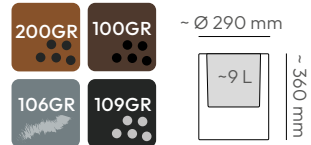
 16 pcs | 1200 x 1200 mm pallet size





### TUBLA round midl

TTL30M

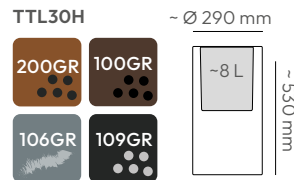


 55 pcs | 1200 x 800 mm pallet size

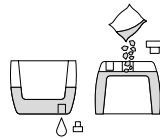


### TUBLA round high

TTL30H

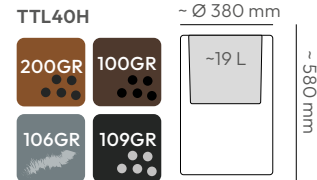


 33 pcs | 1200 x 800 mm pallet size

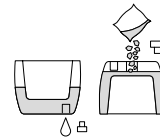


### TUBLA round high

TTL40H

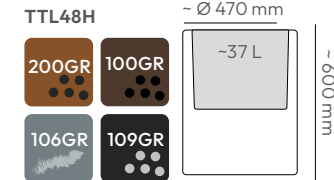


 18 pcs | 1200 x 800 mm pallet size

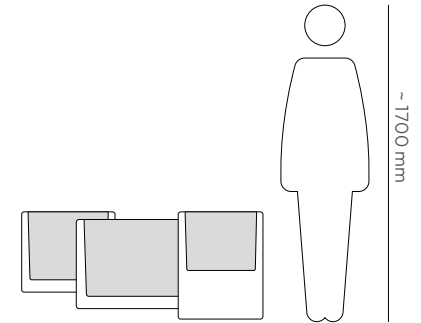
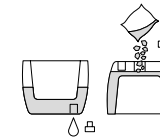


### TUBLA round high

TTL48H



 9 pcs | 1200 x 800 mm pallet size



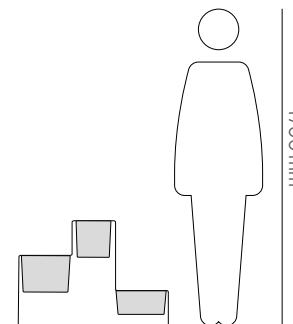
# TUBLA collection

TUBLA TRIA & STEPA represent a sculptural interpretation of functionality. The multi-level composition of cylindrical flower pots forms a rhythmic, geometric structure. Designed to accommodate a variety of plant species within a single, cohesive arrangement, they become an integral part of the surrounding architecture – serving as pieces of functional sculpture.

TUBLA TRIA & STEPA to rzeźbiarska interpretacja funkcjonalności. Wielopoziomowa kompozycja cylindrycznych form tworzy rytmiczną, geometryczną strukturę. Zaprojektowana, by pomieścić różnorodne gatunki roślin w jednej spójnej aranżacji, staje się integralnym elementem architektury przestrzeni – pełniąc funkcję rzeźby użytkowej.



# ETHICK

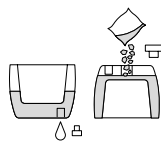


## TUBLA tria

TTLT80 ~ 800 x 300 mm

200GR	100GR	~560 mm
106GR	109GR	

15 pcs | 1200 x 800 mm pallet size

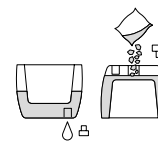


## TUBLA stepa

TTLS80 ~ 800 x 300 mm

200GR	100GR	~560 mm
106GR	109GR	

18 pcs | 1200 x 800 mm pallet size



200GR  
rust



100GR  
corten steel



106GR  
concrete gray



109GR  
charcoal

Colour swatch list  
see more / p. 144 - 145





ETHICK

# SIMPLA collection

The SIMPLA flowerpot collection is characterised by its clean lines and balanced proportions. Its gently tapered silhouette and matte surface with a delicate finish lend it an elegant, architectural quality. The collection features both tall and low, wide models, allowing for cohesive yet varied plant compositions. Thanks to their generous dimensions, SIMPLA planters are ideal for public and commercial spaces, terraces and gardens, serving as a striking accent in any arrangement.

Kolekcja donic SIMPLA wyróżnia się prostą formą i wyważonymi proporcjami. Zwężająca się ku dołowi sylwetka oraz matowa powierzchnia o delikatnej strukturze nadają jej elegancki, architektoniczny charakter. W kolekcji znajdują się zarówno wysokie, jak i niskie, szerokie modele, co umożliwia tworzenie spójnych i zróżnicowanych kompozycji roślinnych. Dzięki dużym rozmiarom donice SIMPLA doskonale sprawdzają się w przestrzeniach publicznych i komercyjnych, na tarasach oraz w ogrodach, stając się efektowną dekoracją każdej aranżacji.

The even, fine-grained texture gives the pots a consistent matte appearance. Any discolouration occurs naturally and results from the pigment blend applied.

Równomierna drobnoziarnista faktura nadaje powierzchni donic efekt jednorodnego matu. Ewentualne przebarwienia powstają losowo i wynikają z zastosowanej mieszanki barwników.

# SIMPLA collection

# NEW

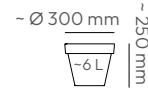


**SIMPLA round midl**

TSIO30M

44OR

40OR



297 pcs | 1200 x 800 mm  
pallet size



**SIMPLA round midl**

TSIO35M

44OR

40OR



216 pcs | 1200 x 1000 mm  
pallet size



**SIMPLA round midl**

TSIO40M

44OR

40OR



126 pcs | 1200 x 800 mm  
pallet size



**SIMPLA round midl**

TSIO48M

44OR

40OR



48 pcs | 1200 x 800 mm  
pallet size

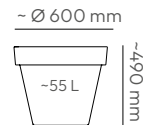


**SIMPLA round midl**

TSIO60M

44OR

40OR



44 pcs | 1200 x 1200 mm  
pallet size

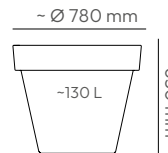


**SIMPLA round midl**

TSIO80M

44OR

40OR



7 pcs | 1200 x 800 mm  
pallet size



**SIMPLA round midl**

TSIO100M ~ Ø 980 mm

44OR

40OR



5 pcs | 1200 x 1000 mm  
pallet size

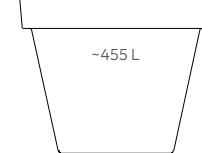


**SIMPLA round midl**

TSIO120M ~ Ø 1170 mm


44OR

40OR



4 pcs | 1200 x 1200 mm  
pallet size





ETHICK

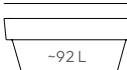


**SIMPLA round**

TSIO80



~ Ø 780 mm



~ 400 mm

11 pcs | 1200 x 800 mm  
pallet size

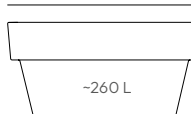


**SIMPLA round**

TSIO120



~ Ø 1170 mm



~ 510 mm

7 pcs | 1200 x 1200 mm  
pallet size



pure white

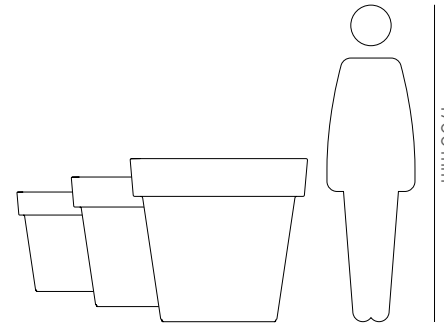


pure black

**Colour swatch list**  
see more / p. 144 - 145

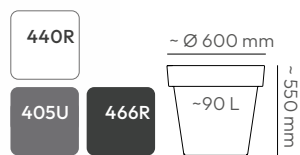


# LEXO collection



## LEXO round

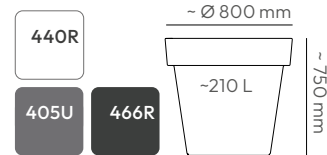
DLR600



 20 pcs | 1200 x 800 mm  
pallet size

## LEXO round

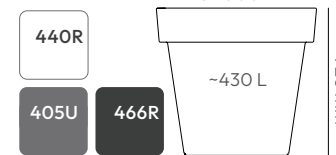
DLR800



 7 pcs | 1200 x 800 mm  
pallet size

## LEXO round

DLR1000



 5 pcs | 1200 x 1000 mm  
pallet size



440R

pure white



405U

stone gray



466R

anthracite

**Colour swatch list**  
see more / p. 144 - 145

# Set of wheels for flower pots



## SET 4 wheels

TSW4

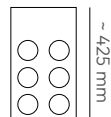
~ 235 mm



## SET 6 wheels

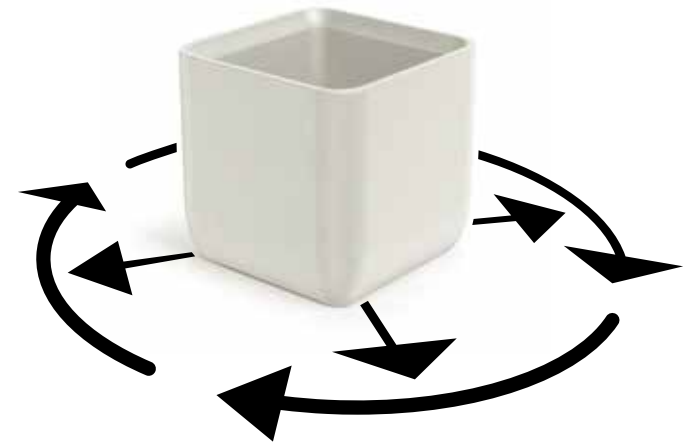
TSW6

~ 235 mm

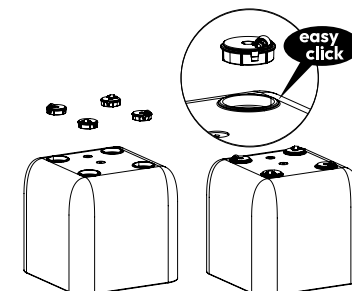


Universal caster wheels for Prosperplast and Ethick pots, available in sets of 4 or 6, provide easy assembly with a click-lock mechanism. These wheels offer convenient pot mobility without the need for lifting. The maximum load capacity is 25 kg for a set of 4 wheels and 50 kg for a set of 6 wheels.

**Convenient wheeled system for easy mobility.**



**Movement of heavy pots and a full, smooth 360° rotation.**



**quick&easy**

colour swatch list




440R  
pure white



101GR  
sand



102GR  
salt



231R  
macchiato



247R  
mocca



243R  
terracotta



220R  
red ochre








200GR  
rust



100GR  
corten steel



106GR  
concrete gray



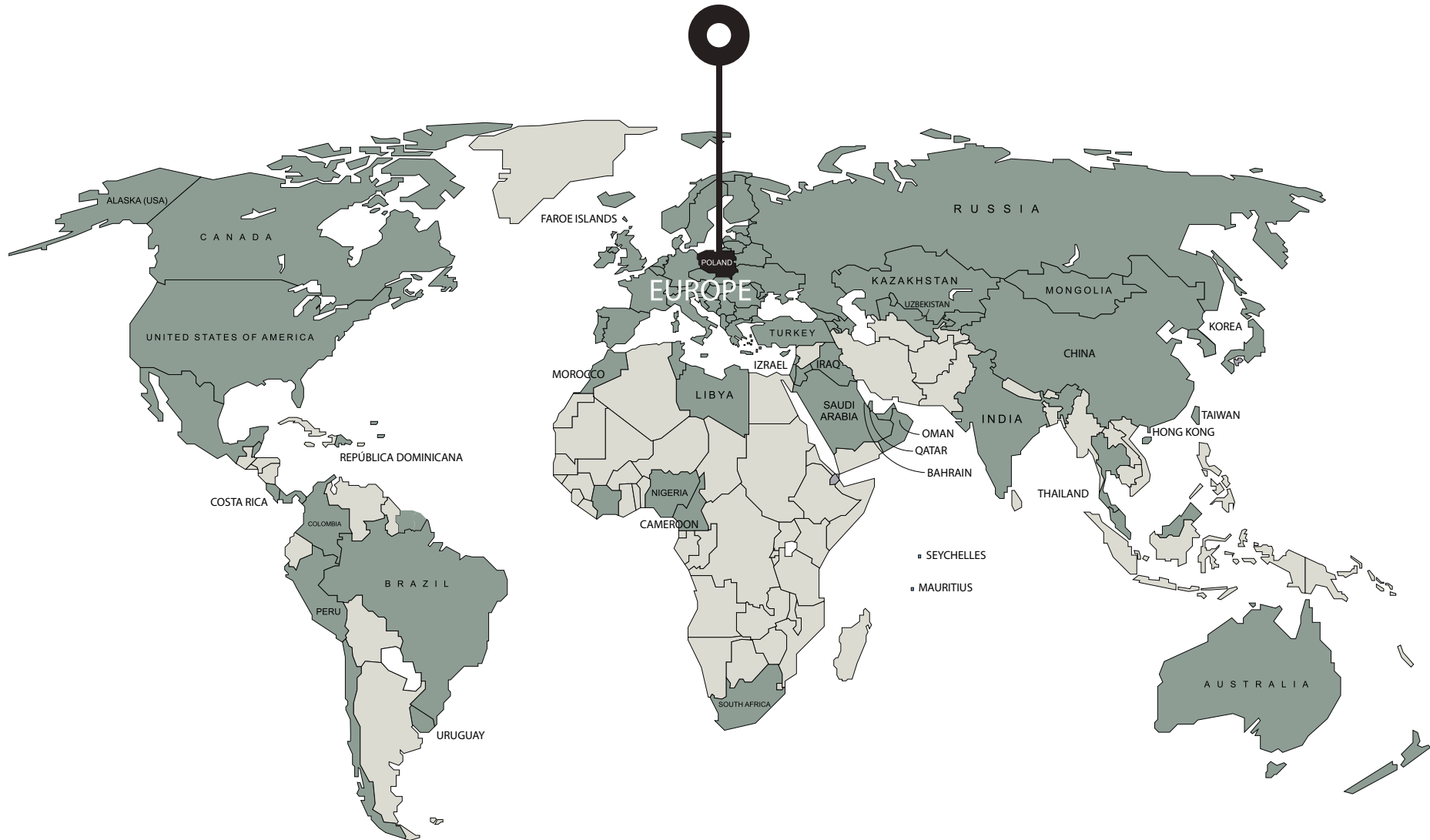


Our exhibition spaces





over 90 countries worldwide



Through the continuous launch of innovative, diversified and high-quality products, and by maintaining the highest standards of partnership, Prosperplast has built a strong position in markets across the world.

Our products are currently distributed to more than 90 countries worldwide, with a growing network of satisfied partners and customers each year.

Wszystkie prawa zastrzeżone przez Prosperplast 1 Spółka z o.o., a zawartość nie może być powielana, pobierana, rozpowszechniana, publikowana lub przekazywana w jakiegokolwiek formie i w jakikolwiek sposób, bez uprzedniej pisemnej zgody Prosperplast 1 Spółka z o.o. Niniejszy katalog nie stanowi oferty w rozumieniu obowiązujących przepisów. Za błędy w druku nie odpowiadamy.

All rights are reserved by Prosperplast 1 Spółka z o.o. and content may not be reproduced, downloaded, disseminated, published, or transferred in any form or by any means, except with the prior written permission of Prosperplast 1 Spółka z o.o. This catalogue does not constitute an offer within the meaning of applicable rules. We are not responsible for printing errors.

## Contact us

### Poland

#### Headquarter, Production & Warehouse

Prosperplast 1 Sp. z o. o.  
Wilkowska 968  
43-378 Rybarzowice  
Poland

tel. +48 33 817 70 03  
fax +48 33 817 60 81

biuro@prosperplast.pl  
office@prosperplast.pl  
www.prosperplast.pl

### Germany

#### Headoffice

Prosperplast Deutschland GmbH  
Hopfenstraße 22a  
85283 Wolnzach  
Germany

tel. +49 8442 9628499  
fax +49 8442 9680853

kontakt@prosperplast.de  
www.prosperplast.de

### Czech Republic

#### Office & Warehouse

Prosperplast s.r.o.  
CTPark Tošanovice  
739 53 Horní Tošanovice  
Czech Republic

tel. +420 553 034 443  
mob +420 605 499 544

info@prosperplast.cz  
www.prosperplast.cz

### Hungary

#### Office

Prosperplast Kft.  
1136-H Budapest,  
Tátra u. 5/a, alagsor 2.  
Magyarország  
Hungary

mob +36 30 4095 710  
mob +36 30 2855 886

office@prosperplast.hu  
www.prosperplast.hu

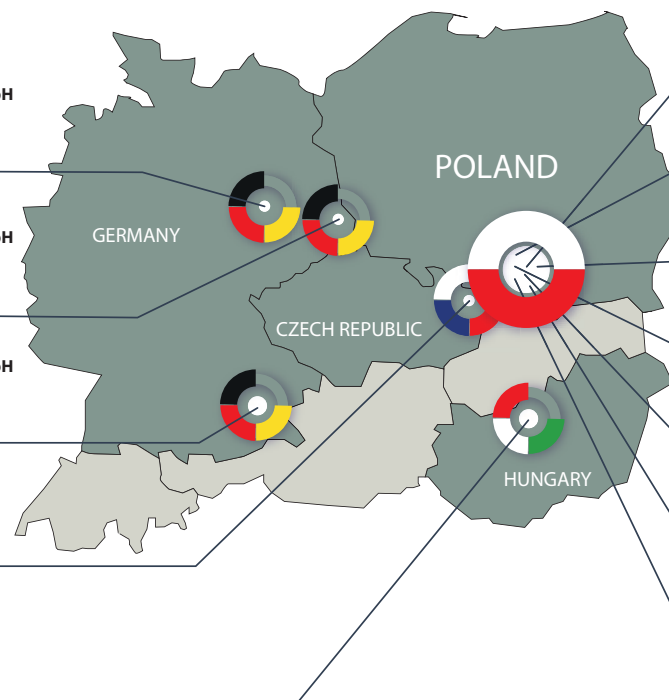
**Office & Warehouse**  
**Prosperplast Deutschland GmbH**  
Nikolaus-Otto-Straße 13  
02625 Bautzen  
Germany

**Warehouse**  
**Prosperplast Deutschland GmbH**  
Weststrasse 6  
02708 Löbau  
Germany

**Headoffice**  
**Prosperplast Deutschland GmbH**  
Hopfenstraße 22a  
85283 Wolnzach  
Germany

**Office & Warehouse**  
**Prosperplast s.r.o.**  
CTPark Tošanovice  
739 53 Horní Tošanovice  
Czech Republic

**Office**  
**Prosperplast Kft.**  
1136-H Budapest,  
Tátra u. 5/a, alagsor 2.  
Magyarország  
Hungary



**Headquarter, Production & Warehouse**  
**Prosperplast 1 Sp. z o. o.**  
Wilkowska 968  
43-378 Rybarzowice, Poland

**Warehouse & Production**  
**Prosperplast 1 Sp. z o. o.**  
E. Kwiatkowskiego 15, 17  
43-365 Wilkowice, Poland

**Warehouse**  
**Prosperplast 1 Sp. z o. o.**  
E. Kwiatkowskiego 18, 23  
43-365 Wilkowice, Poland

**Warehouse**  
**Prosperplast 1 Sp. z o. o.**  
Wilkowska 59, 61  
43-365 Wilkowice, Poland

**Warehouse**  
**Prosperplast 1 Sp. z o. o.**  
Wilkowska 12, 14  
43-378 Rybarzowice, Poland

**Production & Warehouse**  
**Prosperplast 1 Sp. z o. o.**  
Leśnianka 81  
34-300 Żywiec, Poland

**Production**  
**Prosperplast 1 Sp. z o. o.**  
Wczasowa 733A  
43-374 Buczkowice, Poland



# ETHICK

[ethick.pl](http://ethick.pl)

Prosperplast 1 Sp. z o.o.  
Wilkowska 968  
43-378 Rybarzowice  
Poland

Feel free to place your order via B2B